

RELATÓRIO MENSAL DE ATIVIDADES

Maio de 2023

GRUPO DP4



Documento assinado digitalmente, conforme MP nº 2.200-2/2001, Lei nº 11.419/2006, resolução do Projudi, do TJPR/OE
Validação deste em <https://projudi.tjpr.jus.br/projudi/> - Identificador: PJDFJ 5L8SV BMJ3F 8FKAY

CONTATO

CURITIBA - PR

Tel.: (41) 3206-2754 | (41) 99189-2968
Av. Cândido de Abreu, 776, Sala 1306
Ed. World Business, Centro Cívico
CEP: 80530-000

MARINGÁ - PR

Tel.: (44) 3226-2968 | (44) 9 9127-2968
Av. Mauá, nº 2720, Sala 04,
Ed. Villaggio Di Itália, Zona 03
CEP: 87050-020

SÃO PAULO - SP

Tel.: (11) 3135-6549 | (11) 98797-8850
Av. Paulista, nº 302 - 9º Andar
Ed. José Martins Borges - Bela Vista
CEP: 01310-000

www.marquesadmjudicial.com.br
marcio@marquesadmjudicial.com.br

Excelentíssima Senhora Doutora Juíza de Direito da 1ª Vara de Falências e Recuperação Judicial de Curitiba – Estado do Paraná.

Dra. Mariana Gluszcynski Fowler Gusso

Preliminarmente, cumpre informar que a apresentação do relatório inicial do devedor ao Juiz, para a devida juntada nos autos de Recuperação Judicial, faz parte do rol de deveres do Administrador Judicial, nos termos do art. 22, II, "a" (primeira parte) e "c" da Lei nº 11.101/05.


O presente relatório reúne e sintetiza as informações referentes ao **mês de maio de 2023**, das Recuperandas **VEV COMÉRCIO DE MEDICAMENTOS LTDA. (CNPJ nº 22.771.751/0001-44)**, **VEV COMÉRCIO DE MEDICAMENTOS LTDA – FILIAL 1 ES. (CNPJ nº 22.771.751/0002-25)**, **VEV COMÉRCIO DE MEDICAMENTOS LTDA – FILIAL 2 SC. (CNPJ nº 22.771.751/0003-06)**, **DISPAR DISTRIBUIDORA DE MEDICAMENTOS LTDA. – EPP. (CNPJ nº 9.195.971/0001-62)**, **DISPAR DISTRIBUIDORA DE MEDICAMENTOS LTDA. – FILIAL 1 RS. (CNPJ nº 19.195.971/0002-43)**, **DISPAR DISTRIBUIDORA DE MEDICAMENTOS LTDA – FILIAL 2 MS. (CNPJ nº 19.195.971/0005-96)**, **DISPAR DISTRIBUIDORA DE MEDICAMENTOS LTDA – FILIAL 3 SP. (CNPJ nº 19.195.971/0003-24)**, **DISPAR DISTRIBUIDORA DE MEDICAMENTOS LTDA – FILIAL 4 ES. (CNPJ nº 19.195.971/0004-05)**, **DISPAR DISTRIBUIDORA DE MEDICAMENTOS LTDA – FILIAL 5 SC. (CNPJ nº 19.195.971/0006-77)**, **AZUL FARMA DISTRIBUIDORA DE MEDICAMENTOS LTDA. (CNPJ nº 26.476.117/0001-30)**, **AIKON COMÉRCIO DE MEDICAMENTOS LTDA. – EPP. (CNPJ nº 09.661.689/0001-70)**, **TOP FARMA DISTRIBUIDORA DE MEDICAMENTOS LTDA. – EPP. (CNPJ nº 10.805.902/0001-59)**, **E.L.M. PARTICIPAÇÕES LTDA (CNPJ nº 17.007.891/0001-00)**, disponibilizadas por meio do contador responsável Vania Nunes da Silva Fernandes – CRC PR-049234/O, devendo-se fazer a ressalva de que tais informações apresentadas possuem caráter provisório, visto que ainda podem sofrer alterações até o final do exercício contábil.

As análises e observações apresentadas no presente relatório estão embasadas em informações contábeis, financeiras e operacionais apresentadas pelas Recuperandas, sob as penas do art. 171 da Lei 11.101/2005, bem como nas informações coletadas pela Administradora Judicial por meio da realização de inspeções periódicas nas instalações da empresa, de informações prestadas pelos credores e terceiros interessados, e ainda da análise da movimentação processual.

Referido relatório possui o objetivo de demonstrar ao Juízo, aos credores e demais interessados um resumo dos principais fatos ocorridos no período sob análise, primando sempre pela transparência, objetividade e ampla divulgação das informações pertinentes ao processo de recuperação judicial. Este relatório e demais documentos relacionados a presente recuperação judicial estão disponíveis para consulta em incidente processual, apenso aos autos de Recuperação Judicial nº **0005010-98.2023.8.16.0001** e no site www.marquesadmjudicial.com.br.

Por fim, esta Administradora Judicial permanece à disposição para o esclarecimento de eventuais dúvidas remanescentes.

Curitiba/PR, 30 de junho de 2023.



M. MARQUES SOCIEDADE INDIVIDUAL DE ADVOCACIA
ADMINISTRADORA JUDICIAL
CNPJ Nº 07.166.865/0001-71 | OAB/PR Nº 6.195
Profissional Responsável: **MARCIO ROBERTO MARQUES**
OAB/PR nº 65.066 | OAB/SP nº 459.319



ÍNDICE

1. SUMÁRIO EXECUTIVO	4
2. ATIVIDADES DAS RECUPERANDAS	6
3. INFORMAÇÕES OPERACIONAIS	9
4. INFORMAÇÕES FINANCEIRAS	16
5. ENDIVIDAMENTO	101
6. PLANO DE RECUPERAÇÃO JUDICIAL	110
7. INFORMAÇÕES PROCESSUAIS	114
8. GLOSSÁRIO	128
9. ANEXOS	130



1. SUMÁRIO EXECUTIVO



Sumário Executivo

ASSUNTO	OBSERVAÇÕES
Atividades da Recuperandas	Visando abrandar os efeitos da crise econômica, o Grupo Recuperando buscou melhorias em sua governança corporativa, promoveram uma reorganização operacional, administrativa e econômica, constituíram um comitê administrativo, buscaram profissionalização que antes era de núcleo familiar, dentre outras medidas realizadas. Haja vista a crise econômico-financeira enfrentada, o Grupo Recuperando tem defrontado algumas dificuldades, tais como alta de juros, obtenção de crédito, negociações com credores e fornecedores, rescisões trabalhistas, dentre outros fatores.
Informações Operacionais	Tratando-se do quadro de colaboradores, as Recuperandas apresentaram o histórico de demissões e admissões compreendidas dentro do período em análise (maio 2023). No término do mês em apreço, as Recuperandas possuíam um total de 233 (duzentos e trinta e três) funcionários.
Informações Financeiras	No exercício em análise (maio/23), verifica-se que as Recuperandas registram na conta de Empréstimos e Financiamentos os saldos negativos ao fim do exercício nos Bancos, porém na próxima competência estornam para a conta de origem, além disto, também houve uma adequação em relação aos Depósitos de Clientes não Identificados da conta de Créditos a Receber no Ativo para Adiantamentos no Passivo, fomentando no retorno ao saldo positivo das contas de crédito, por fim, verifica-se ajustes nos grupos de Patrimônio Líquido mediante apresentação do Lucro ou Prejuízo do Exercício, corroborando à análise dos índices e visualização da situação contábil das Recuperandas.
Endividamento	No momento da distribuição do pedido de Recuperação Judicial, as Recuperandas apresentaram Relação Nominal de Credores, em consonância ao art. 51, III LFRJ, na qual perfaz o montante total de R\$ 291.457.350,85 (duzentos e noventa e um milhões quatrocentos e cinquenta e sete mil trezentos e cinquenta reais e oitenta e cinco centavos). Ademais, quanto aos créditos não concursais, constatou-se a existência de débito de R\$ 202.180.730,66 (duzentos e dois milhões cento e oitenta mil setecentos e trinta reais e sessenta e seis centavos).
Plano de Recuperação Judicial	O Plano de Recuperação Judicial ainda não havia sido apresentado pelas Recuperandas, tendo em vista a previsão do art. 53 da LFRJ, de apresentação do plano pelo devedor em juízo no prazo improrrogável de 60 (sessenta) dias da publicação da decisão que deferir o processamento da Recuperação Judicial.
Informações Processuais	No período em análise, ocorreram diversas movimentações nos autos de recuperação judicial, das quais se destacam o petição desta AJ apresentando a minuta do edital que trata o art. 52, §1º da LFRJ, as manifestações do Grupo Recuperando aos movs. 90 e 101, na qual apresentaram documentos complementares para instruir o feito, e, ainda, as várias manifestações de órgãos fazendários noticiando a existência de créditos fiscais junto às Recuperandas.



2. ATIVIDADES DAS RECUPERANDAS

- 2.1 HISTÓRICO DAS RECUPERANDAS
- 2.2 RAZÕES DA CRISE ECONÔMICO-FINANCEIRA
- 2.3 MEDIDAS ADOTADAS PARA A SUPERAÇÃO DA CRISE



Atividades das Recuperandas

Visando abrandar os efeitos da crise econômica, o Grupo Recuperando buscou melhorias em sua governança corporativa, promoveram uma reorganização operacional, administrativa e econômica, constituíram um comitê administrativo, buscaram profissionalização que antes era de núcleo familiar, dentre outras medidas realizadas. Haja vista a crise econômico-financeira enfrentada, o Grupo Recuperando tem defrontado algumas dificuldades, tais como alta de juros, obtenção de crédito, negociações com credores e fornecedores, rescisões trabalhistas, dentre outros fatores.

2.1 HISTÓRICO DAS RECUPERANDAS

As Recuperandas que formam o Grupo Econômico DP4, assim como muitas empresas no Brasil, iniciaram suas atividades sob o comando familiar, em razão do principal sócio do Grupo já possuir há época know how no segmento. Assim, o Grupo Recuperando, idealizado em razão da expertise de seu principal sócio no segmento de Distribuição de Medicamentos e Perfumaria, atualmente conta com 15 (quinze) anos de existência, representando uma das maiores companhias do setor, contando com mais de 17.000 (dezesete) pontos de venda cadastrados em sua base, atendendo seis Estados da Federação, com 5 Centros de Distribuição dotados de tecnologia e mais de 1000 colaboradores diretos e indiretos.

2.2 RAZÕES DA CRISE ECONÔMICO-FINANCEIRA

Em razão da alta dos insumos utilizados na atividade empresária do Grupo Recuperando, causado pela inflação oriunda de uma crise econômica nacional, para além do gasto tributário e aumento dos custos com logística, somado ao fator de alta no custo do crédito utilizado para alavancar a sua atividade empresária, houve uma queda na margem financeira, momento o qual se tornou insustentável a circunstância, o que motivou o Grupo Recuperando a realizar seu pedido de Recuperação Judicial. Veja-se que, o Grupo narra em sua exordial e emendas, que a crise desencadeada em âmbito nacional, se tornou sistêmica na medida em que em toda sua cadeia de fornecimento, houve diminuição de prazos, o que forçou a utilização de um fluxo de caixa que já vinha sendo afetado pela crise então supra descrita, sendo que após a retirada de exclusividade na distribuição por seu então principal cliente, a crise atingiu níveis insustentáveis, não restando outra opção ao Grupo Recuperando que não apresentar o pedido de Recuperação Judicial.

2.3 MEDIDAS ADOTADAS PARA A SUPERAÇÃO DA CRISE

Medidas adotadas:

As principais medidas imediatas que vêm sendo adotadas para a superação da crise informadas pelas Recuperandas são:

- Melhoria da Governança Corporativa;
- Reorganização operacional, administrativa e econômica;
- Profissionalização da empresa, que antes era de núcleo familiar;
- Constituição do Conselho de Administração;
- Contratação de prestadores de serviços especializados como consultorias, administradores dentre outros;
- Redução de custos fixos e variáveis;
- Pretensão de auditar os balanços contábeis com objetivo de conquistar confiança e consequente resgate de crédito no mercado financeiro e de fornecedores;
- Análises para possíveis adequação do tamanho da estrutura e locais de atuação, a fim de adequar o cenário atual a realidade;
- Adequação das compras de produtos de fornecimento, para que sejam apropriadas a demanda de venda, e organizadas dentro da possibilidade do fluxo de caixa de pagamento.



Atividades das Recuperandas

Visando abrandar os efeitos da crise econômica, o Grupo Recuperando buscou melhorias em sua governança corporativa, promoveram uma reorganização operacional, administrativa e econômica, constituíram um comitê administrativo, buscaram profissionalização que antes era de núcleo familiar, dentre outras medidas realizadas. Haja vista a crise econômico-financeira enfrentada, o Grupo Recuperando tem defrontado algumas dificuldades, tais como alta de juros, obtenção de crédito, negociações com credores e fornecedores, rescisões trabalhistas, dentre outros fatores.

Principais dificuldades enfrentadas:

As principais dificuldades enfrentadas pelas Recuperandas no período foram:

- Alta de juros;
- Instituições Financeiras (bancos/fundos) que diminuíram e/ou pararam com a liberação de recursos (CRÉDITO);
- Ineficiência no mercado devido ao baixo estoque;
- Autos de infração;
- Prazo médio de recebimento maior que o prazo médio de pagamento;
- Baixo estoque, indo a zero o fornecimento de produtos;
- Dificuldade nas negociações decorrentes dos atrasos com fornecedores;
- Exigência dos fornecedores de pagamento à vista;
- Dificuldade na continuidade do fornecimento;
- Redução de custos que gerou despesas e por falta de fluxo de caixa para estas quitações, foi desafiador manter a estrutura;
- Falta de garantias para aquisição de crédito;
- Desvalorização no mercado;
- Bancos realizando amortizações diárias nas contas correntes do Grupo;
- Cobrança por ex-colaboradores de rescisões atrasadas;
- Enorme quantidade de execuções em face dos sócios avalistas.



3. INFORMAÇÕES OPERACIONAIS

- 3.1 ESTRUTURA SOCIETÁRIA
- 3.2 UNIDADES DE NEGÓCIO
- 3.3 ESTRUTURA ORGANIZACIONAL
- 3.4 PRINCIPAIS FORNECEDORES E CLIENTES
- 3.5 COLABORADORES



Informações Operacionais

Tratando-se do quadro de colaboradores, as Recuperandas apresentaram o histórico de demissões e admissões compreendidas dentro do período em análise (maio 2023). No término do mês em apreço, as Recuperandas possuíam um total de 233 (duzentos e trinta e três) funcionários.

3.1 ESTRUTURA SOCIETÁRIA

A seguir, apresenta-se quadro demonstrativo da composição societária do Grupo Recuperando:

VeV Comércio de Medicamentos LTDA (CNPJ nº 22.771.751/0001-44)

Sócio	Nº de Quotas	Valor das Quotas (Em Reais)	Participação
Eduardo Rawski De Paula	99.800,00	R\$ 99.800,00	100%
Total	-	-	100%

Fonte: Contrato Social mov. 37.12

Dispar Distribuidora de Medicamentos LTDA EPP (CNPJ nº 19.195.971/0001-62)

Sócio	Nº de Quotas	Valor das Quotas (Em Reais)	Participação
Eduardo Rawski De Paula	750.000	R\$ 750.000,00	50%
E.L.M Participações Eireli	750.000	R\$ 750.000,00	50%
Total	1.500.000	R\$ 1.500.000,00	100%

Fonte: Contrato Social mov. 37.61

Azul Farma Distribuidora de Medicamentos LTDA (CNPJ nº 26.476.117/0001-30)

Sócio	Nº de Quotas	Valor das Quotas (Em Reais)	Participação
Eduardo Rawski De Paula	40.000	R\$ 40.000,00	80%
Sandro Luiz Regis Costa	10.000	R\$ 10.000,00	20%
Total	50.000	R\$ 50.000,00	100%

Fonte: Contrato Social mov. 37.210

Aikon Comércio de Medicamentos LTDA EPP (CNPJ nº 09.661.689/0001-70)

Sócio	Nº de Quotas	Valor das Quotas (Em Reais)	Participação
Antonio Carlos De Paula Junior	1.000	R\$ 1.000,00	1%
Top Farma Distribuidora De Medicamentos Ltda	99.000	R\$ 99.000,00	99%
Total	100.000	R\$ 100.000,00	100%

Fonte: Contrato Social mov. 37.242



Informações Operacionais

Tratando-se do quadro de colaboradores, as Recuperandas apresentaram o histórico de demissões e admissões compreendidas dentro do período em análise (maio 2023). No término do mês em apreço, as Recuperandas possuíam um total de 233 (duzentos e trinta e três) funcionários.

Top Farma Distribuidora de Medicamentos LTDA EPP (CNPJ nº 10.805.902/0001-59)

Sócio	Nº de Quotas	Valor das Quotas (Em Reais)	Participação
Eduardo Rawski De Paula	30.000	R\$ 30.000,00	50%
Antonio Carlos De Paula Junior	30.000	R\$ 30.000,00	50%
Total	60.000	R\$ 60.000,00	100%

Fonte: Contrato Social mov. 37.391

E.L.M. Participações Eireli (CNPJ nº 17.007.891/0001-00)

Sócio	Nº de Quotas	Valor das Quotas (Em Reais)	Participação
Eduardo Rawski De Paula	62.500	R\$ 62.500,00	100%
Total	62.500	R\$ 62.500,00	100%

Fonte: Contrato Social mov. 37.504

3.2 UNIDADES DE NEGÓCIO

O Grupo DP4 possui as seguintes unidades de negócio:

Razão Social	CNPJ/CPF	Localidade	Situação
Vev Comércio de Medicamentos LTDA	22.771.751/0001-44	Rua Valdemiro Valaski, nº 2432, Bloco B, Bairro Guatupe, na Cidade de São José dos Pinhais PR, CEP 83.065-400.	Ativa
Vev Comércio de Medicamentos LTDA Filial 1 Es	22.771.751/0002-25	Av. Seiscentos, s/n, sala 01, quadra 10, módulos 02º, galpão 3, Bairro TIMS, Cidade da Serra/ES.	Ativa
Vev Comércio de Medicamentos LTDA. - Filial 2 Sc	22.771.751/0003-06	R. Antônio Jasper, Nº 621, Barracão 03, Porta B-2, Bairro Porto Grande, Araquari/SC, CEP 89.245-000.	Ativa
Dispar Distribuidora de Medicamentos LTDA - EPP	19.195.971/0001-62	Al. Arpo, 850, bairro Ouro fino, São José dos Pinhais/PR, CEP 83010-290.	Ativa



Informações Operacionais

Tratando-se do quadro de colaboradores, as Recuperandas apresentaram o histórico de demissões e admissões compreendidas dentro do período em análise (maio 2023). No término do mês em apreço, as Recuperandas possuíam um total de 233 (duzentos e trinta e três) funcionários.

Razão Social	CNPJ/CPF	Localidade	Situação
Dispar Distribuidora de Medicamentos LTDA - Filial 1 Rs	19.195.971/0002-43	Acesso Tabai - Berto Cirio, 300, ARMZ 05, módulos 06 e 07, bairro Pq. Logístico 3SB, CEP 92.480-000, Nova Santa Rita/RS	Ativa
Dispar Distribuidora de Medicamentos LTDA - Filial 2 Ms	19.195.971/0005-96	R. Gabinete, 177, Bairro Vila Ipiranga, Campo Grande/MS, CEP 79080-680	Ativa
Dispar Distribuidora de Medicamentos LTDA - Filial 3 Sp	19.195.971/0003-24	Rodovia SP 073 KM 37,100, nº 1800, complemento B200, Distrito Industrial Lageado, Salto/SP, CEP 13329-420	Ativa
Dispar Distribuidora de Medicamentos LTDA - Filial 4 Es	19.195.971/0004-05	Av. Seiscentos, s/ nº, Quadra 10, Mod. 02ª, Galpão, 3, Serra/ES, CEP 29161-399	Ativa
Dispar Distribuidora de Medicamentos LTDA - Filial 5 Sc	19.195.971/0006-77	R. Antônio Jasper, 621, Barracão 3, porta B1, Porto Grande, Araquari/SC, CEP 89245000	Ativa
Azul Farma Distribuidora de Medicamentos LTDA	26.476.117/0001-30	Rodovia BR 324, s/n, KM 529, Galpão 2, Fazenda mamão. Bairro humildes, Feira de Santana/BA, CEP 44.135-000	Inativa
Aikon Comércio de Medicamentos LTDA EPP	09.661.689/0001-70	Av. Manoel da Costa Lima, 783, Vila Piratininga, CEP 79090-130, Campo Grande/MS	Ativa
Top Farma Distribuidora de Medicamentos LTDA - EPP	10.805.902/0001-59	Av. Ministro João Arinos, 5065, Bairro Jd. Noroeste, Campo Grande/MS, CEP 79.045-005	Ativa
E.L.M. Participações Eireli	17.007.891/0001-00	R. Paulino Siqueira Cortes, 2095, Bairro São Pedro, São José dos Pinhais/PR, CEP 83.005-030	Ativa

Fonte: Informações obtidas com a Recuperandas e extraídas da petição inicial de mov. 1.1.



Informações Operacionais

Tratando-se do quadro de colaboradores, as Recuperandas apresentaram o histórico de demissões e admissões compreendidas dentro do período em análise (maio 2023). No término do mês em apreço, as Recuperandas possuíam um total de 233 (duzentos e trinta e três) funcionários.

Observação: O Grupo Recuperando informou a AJ que promoveu a transferência do ativo imobilizado e estoque da empresa Azul Farma Distribuidora de Medicamentos LTDA, situada na Rodovia BR 324, s/n, KM 529, Galpão 2, Fazenda mamão, bairro humildes, Feira de Santana/BA, CEP 44.135-000, temporariamente para a empresa Dispar Distribuidora de Medicamentos LTDA – EPP, localizada no município de São José dos Pinhais/PR, visando a redução de custos pretendida e noticiada nos autos ao mov. 341. permanecendo no aguardo da apreciação e autorização do juízo quanto ao pedido de incorporação da empresa Azul Farma Distribuidora de Medicamentos LTDA pela empresa Dispar Distribuidora de Medicamentos LTDA – EPP.

3.3 ESTRUTURA ORGANIZACIONAL

As Recuperandas estão elaborando um organograma de estrutura organizacional para envio à esta Administradora Judicial.

3.4 PRINCIPAIS FORNECEDORES E CLIENTES

Os principais FORNECEDORES das Recuperandas no período foram:

Razão Social / Nome	CNPJ / CPF
Vitamedic Indústria Farmacêutica Ltda	30.222.814/0001-31

Fonte: Informações obtidas com as Recuperandas.

Os principais CLIENTES das Recuperandas no período foram:

Razão Social / Nome	CNPJ / CPF
A.G. Kienen & Cia Ltda	82.225.947/0001-65
Adelaide Da Silva Costa	24.640.249/0001-20
Adenilton Moreira De Andrade	02.924.560/0001-68
Agro Far Brasileira Ltda	01.561.919/0001-17
Bataguassu Drogarias R.A Ltda	45.024.405/0001-06
Belfarma Comercial Ltda	56.001.720/0001-26
Bona Farma Ltda	84.932.979/0001-26
Brasil Farma Distribuidora De Medicamentos Ltda	34.762.332/0001-25
Bruno Pereira Da Gama	29.551.798/0001-41
Camila Mariane Trento	30.270.454/0001-43

Fonte: Informações obtidas com as Recuperandas.



Informações Operacionais

Tratando-se do quadro de colaboradores, as Recuperandas apresentaram o histórico de demissões e admissões compreendidas dentro do período em análise (maio 2023). No término do mês em apreço, as Recuperandas possuíam um total de 233 (duzentos e trinta e três) funcionários.

3.5 COLABORADORES

As Recuperandas apresentaram a posição do quadro funcional referente ao mês de maio de 2023, apresentando variação negativa de 14,34% na posição de colaboradores quando comparado ao mês anterior, conforme apresentado a seguir:

AIKON COMÉRCIO DE MEDICAMENTOS LTDA

Ano: 2023	Janeiro	Fevereiro	Março	Abril	Maio
Quantidade de colaboradores início do período	29	27	25	24	24
Admissões no período	0	0	0	0	0
Demissões no período	2	2	1	0	1
Quantidade de colaboradores final do período	27	25	24	24	23

AZUL FARMA DISTRIBUIDORA DE MEDICAMENTOS LTDA

Ano: 2023	Janeiro	Fevereiro	Março	Abril	Maio
Quantidade de colaboradores início do período	39	35	29	29	29
Admissões no período	0	1	0	0	0
Demissões no período	4	7	0	0	26
Quantidade de colaboradores final do período	35	29	29	29	3

DISPAR DISTRIBUIDORA DE MEDICAMENTOS LTDA

Ano: 2023	Janeiro	Fevereiro	Março	Abril	Maio
Quantidade de colaboradores início do período	147	144	142	143	132
Admissões no período	8	13	8	2	1
Demissões no período	11	15	7	13	5
Quantidade de colaboradores final do período	144	142	143	132	128

TOP FARMA DISTRIBUIDORA DE MEDICAMENTOS LTDA

Ano: 2023	Janeiro	Fevereiro	Março	Abril	Maio
Quantidade de colaboradores início do período	76	77	77	76	66
Admissões no período	14	8	8	0	0
Demissões no período	13	8	9	10	8
Quantidade de colaboradores final do período	77	77	76	66	58

Informações Operacionais

Tratando-se do quadro de colaboradores, as Recuperandas apresentaram o histórico de demissões e admissões compreendidas dentro do período em análise (maio 2023). No término do mês em apreço, as Recuperandas possuíam um total de 233 (duzentos e trinta e três) funcionários.

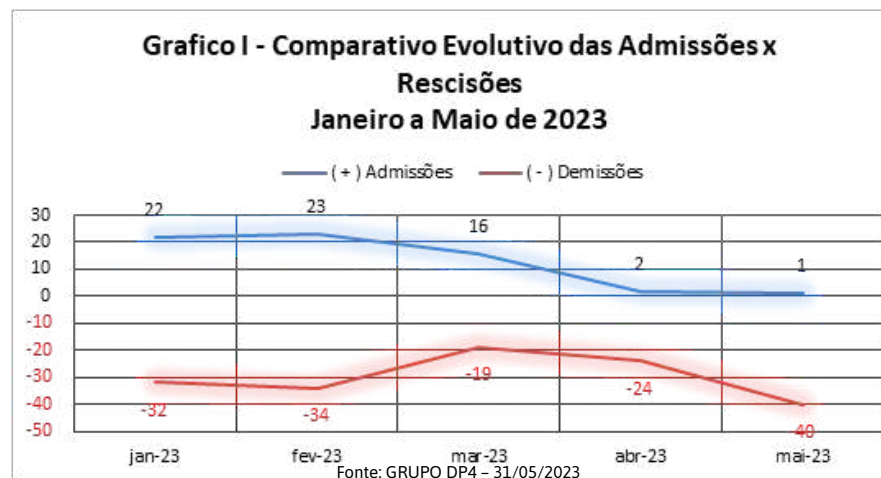
VEV COMÉRCIO DE MEDICAMENTOS LTDA

Ano: 2023	Janeiro	Fevereiro	Março	Abril	Maio
Quantidade de colaboradores início do período	27	25	24	22	21
Admissões no período	0	1	0	0	0
Demissões no período	2	2	2	1	0
Quantidade de colaboradores final do período	25	24	22	21	21

GRUPO DP4


FUNCIONÁRIOS	jan-23	fev-23	mar-23	abr-23	mai-23
Quantidade Inicial	318	308	297	294	272
(+) Admissões	22	23	16	2	1
(-) Demissões	-32	-34	-19	-24	-40
Total de Funcionários	308	297	294	272	233
Variação		-3,57%	-1,01%	-7,48%	-14,34%

Fonte: GRUPO DP4 – 31/05/2023



4. INFORMAÇÕES FINANCEIRAS

- 4.1 BALANÇO PATRIMONIAL
- 4.2 DEMONSTRAÇÃO DE RESULTADO EXERCÍCIO
- 4.3 ATIVO IMOBILIZADO
- 4.4 ÍNDICES FINANCEIROS



Informações Financeiras

No exercício em análise (**maio/23**), verifica-se que as Recuperandas registram na conta de **Empréstimos e Financiamentos** os saldos negativos ao fim do exercício nos **Bancos**, porém na próxima competência estornam para a conta de origem, além disto, também houve uma adequação em relação aos **Depósitos de Clientes não Identificados** da conta de **Créditos a Receber** no Ativo para **Adiantamentos** no **Passivo**, fomentando no retorno ao saldo positivo das contas de crédito, por fim, verifica-se ajustes nos grupos de **Patrimônio Líquido** mediante apresentação do **Lucro ou Prejuízo do Exercício**, corroborando à análise dos índices e visualização da situação contábil das Recuperandas.

4.1 BALANÇO PATRIMONIAL

Apresenta-se a posição patrimonial das Recuperandas do mês de maio de 2023. Destacam-se, a seguir, as principais variações ocorridas no período:

POSIÇÃO PATRIMONIAL DA AIKON COMÉRCIO DE MEDICAMENTOS LTDA EM 31/05/2023

	abr-23	mai-23	Variação	Ref.
ATIVO				
Circulante				
Caixa e Equivalentes de Caixa	13.674,31	40.198,70	193,97%	a
Créditos a Receber	698.243,84	324.330,95	-53,55%	b
Estoques	938.607,78	806.154,08	-14,11%	
Impostos a Recuperar	155.742,93	155.898,99	0,10%	
Adiantamentos	330.121,26	326.814,26	-1,00%	
Empréstimos a Receber	976.043,99	1.044.548,82	7,02%	
	3.112.434,11	2.697.945,80	-13,32%	
Não Circulante				
Mútuos Partes Relacionadas	1.457.874,91	1.741.724,43	19,47%	
Investimentos	55.239,69	55.239,69	0,00%	
Imobilizado	40.635,39	39.668,60	-2,38%	
	1.553.749,99	1.836.632,72	18,21%	
TOTAL DO ATIVO	4.666.184,10	4.534.578,52	-2,8%	



Informações Financeiras

No exercício em análise (**maio/23**), verifica-se que as Recuperandas registram na conta de **Empréstimos e Financiamentos** os saldos negativos ao fim do exercício nos **Bancos**, porém na próxima competência estornam para a conta de origem, além disto, também houve uma adequação em relação aos **Depósitos de Clientes não Identificados** da conta de **Créditos a Receber** no Ativo para **Adiantamentos** no **Passivo**, fomentando no retorno ao saldo positivo das contas de crédito, por fim, verifica-se ajustes nos grupos de **Patrimônio Líquido** mediante apresentação do **Lucro ou Prejuízo do Exercício**, corroborando à análise dos índices e visualização da situação contábil das Recuperandas.

GRUPO PATRIMONIAL (valores em R\$)	abr-23	mai-23	Varição	Ref.
PASSIVO				
Circulante				
Fornecedores	2.727.577,58	2.837.708,62	4,04%	
Contas a Pagar	170.795,93	217.484,64	27,34%	
Empréstimos e Financiamentos	2.833.333,29	3.316.713,92	17,06%	
Obrigações Trabalhistas	321.161,86	338.811,49	5,50%	
Obrigações Fiscais	137.490,16	78.118,56	-43,18%	c
Parcelamento Fiscal	571,22	61.421,83	10652,75%	d
Adiantamentos	0,00	86.648,11	#DIV/0!	e
Outros Empréstimos a Custo Prazo	1.227.001,10	1.061.902,59	-13,46%	
	7.417.931,14	7.998.809,76	7,83%	
Não Circulante				
Empréstimos e Financiamentos LP	257.321,22	0,00	-100,00%	f
	257.321,22	0,00	-100,00%	
Patrimônio Líquido				
Capital Social	1.000.000,00	1.000.000,00	0,00%	
Reservas de Lucros	398.345,88	398.345,88	0,00%	
Lucro ou Prejuízo acumulado	-2.015.456,00	-2.015.456,00	0,00%	
Lucro ou Prejuízo do Exercício	-1.276.202,43	-2.128.226,39	66,76%	g
Ajustes de Exercícios Anteriores	-718.894,73	-718.894,73	0,00%	
	-2.612.207,28	-3.464.231,24	32,62%	
TOTAL DO PASSIVO	5.063.045,08	4.534.578,52	-10,4%	

Notas:

a) A Recuperanda apresentou aumento de **193,97%** no subgrupo de **Caixa e Equivalentes de Caixa** em relação ao mês anterior, registrando o montante de **R\$ 40.198,70** contra **R\$ 13.674,31**, tendo como principal

Informações Financeiras

No exercício em análise (**maio/23**), verifica-se que as Recuperandas registram na conta de **Empréstimos e Financiamentos** os saldos negativos ao fim do exercício nos **Bancos**, porém na próxima competência estornam para a conta de origem, além disto, também houve uma adequação em relação aos **Depósitos de Clientes não Identificados** da conta de **Créditos a Receber** no Ativo para **Adiantamentos** no **Passivo**, fomentando no retorno ao saldo positivo das contas de crédito, por fim, verifica-se ajustes nos grupos de **Patrimônio Líquido** mediante apresentação do **Lucro ou Prejuízo do Exercício**, corroborando à análise dos índices e visualização da situação contábil das Recuperandas.

causa a conta de **Bancos Conta Movimento**, qual aumentou **200,49%**;

b) Redução de **53,55%** nos **Créditos a Receber** equivalente ao valor de **R\$ 373.912,89** baixados/recebidos no mês de maio/2023, sendo que parte deste valor, aproximadamente **R\$ 86,6 mil**, transferido para o Passivo Circulante (Adiantamentos).

c) Relativo ao recolhimento de impostos que teve como principal causa a redução de **86,16%** verificada na conta de **ICMS a Recolher**, qual foi parcelado pela Recuperanda, transferindo, desta forma, a dívida de **Obrigações Fiscais** para **Parcelamento Fiscal**;

d) Registro de parcelamento de **ICMS** em maio/2023, conforme **nota c**;

e) Registro relativo à transferência de depósitos não identificados, presente em **Depósitos de Clientes/ Créditos a Receber**, do **Ativo** para o **Passivo Circulante**, na conta de **Adiantamentos** (ver **nota b**), conforme nota explicativa encaminhada pela Recuperanda;

f) A Recuperanda realiza a transferência do saldo negativo em seus **Bancos** ao fim de todo mês à conta de **Empréstimos e Financiamentos** de longo prazo e, ao início do mês subsequente, estorna os valores à sua conta originária;

g) A Recuperanda realizou ajustes retroativos nas demonstrações com a finalidade de apresentar o **Lucro ou Prejuízo do Exercício**, o que corrobora com a análise dos índices e visualização da situação contábil da empresa.



Informações Financeiras

No exercício em análise (**maio/23**), verifica-se que as Recuperandas registram na conta de **Empréstimos e Financiamentos** os saldos negativos ao fim do exercício nos **Bancos**, porém na próxima competência estornam para a conta de origem, além disto, também houve uma adequação em relação aos **Depósitos de Clientes não Identificados** da conta de **Créditos a Receber** no Ativo para **Adiantamentos** no **Passivo**, fomentando no retorno ao saldo positivo das contas de crédito, por fim, verifica-se ajustes nos grupos de **Patrimônio Líquido** mediante apresentação do **Lucro ou Prejuízo do Exercício**, corroborando à análise dos índices e visualização da situação contábil das Recuperandas.

POSIÇÃO PATRIMONIAL DA AZUL FARMA DISTRIBUIDORA DE MEDICAMENTOS LTDA EM 31/05/2023

GRUPO PATRIMONIAL (valores em R\$)	abr-23	mai-23	Variação	Ref.
ATIVO				
Circulante				
Caixa e Equivalentes de Caixa	173.748,99	458.948,00	164,14%	a
Créditos a Receber	1.040.046,60	1.272.358,52	22,34%	
Estoques	688.448,91	492.957,85	-28,40%	
Impostos a Recuperar	269.675,07	193.605,29	-28,21%	
Adiantamentos	709.317,56	910.400,59	28,35%	
Empréstimos a Receber	494.227,39	518.147,70	4,84%	
	3.375.464,52	3.846.417,95	13,95%	
Não Circulante				
Investimentos	0,00	0,00	0,00%	
Imobilizado	372.206,91	363.904,48	-2,23%	
Intangível	1.140,54	1.101,21	-3,45%	
	373.347,45	365.005,69	-2,23%	
Contas de Compensação				
Remessa para Depósito	138.108,54	1.519.509,07	1000,23%	b
	138.108,54	1.519.509,07	1000,23%	
TOTAL DO ATIVO	3.886.920,51	5.730.932,71	47,4%	

Informações Financeiras

No exercício em análise (**maio/23**), verifica-se que as Recuperandas registram na conta de **Empréstimos e Financiamentos** os saldos negativos ao fim do exercício nos **Bancos**, porém na próxima competência estornam para a conta de origem, além disto, também houve uma adequação em relação aos **Depósitos de Clientes não Identificados** da conta de **Créditos a Receber** no Ativo para **Adiantamentos** no **Passivo**, fomentando no retorno ao saldo positivo das contas de crédito, por fim, verifica-se ajustes nos grupos de **Patrimônio Líquido** mediante apresentação do **Lucro ou Prejuízo do Exercício**, corroborando à análise dos índices e visualização da situação contábil das Recuperandas.

GRUPO PATRIMONIAL (valores em R\$)	abr-23	mai-23	Variação	Ref.
PASSIVO				
Circulante				
Fornecedores	3.528.130,05	3.561.537,97	0,95%	
Contas a Pagar	100.422,68	0,00	-100,00%	C
Empréstimos e Financiamentos	705.627,21	726.172,10	2,91%	
Obrigações Trabalhistas	561.259,02	609.406,97	8,58%	
Obrigações Fiscais	408.405,22	408.353,17	-0,01%	
Adiantamentos	0,00	410.381,22	#DIV/0!	D
Dividendos e Participações	0,00	0,00	0,00%	
Outros Empréstimos a Custo Prazo	10.439.309,13	10.610.009,13	1,64%	
	15.743.153,31	16.325.860,56	3,70%	
Não Circulante				
Empréstimos e Financiamentos LP	0,00	0,00	0,00%	
	0,00	0,00	0,00%	
Patrimônio Líquido				
Capital Social	50.000,00	50.000,00	0,00%	
Reservas de Lucros	0,00	0,00	0,00%	
Lucro ou Prejuízo acumulado	-9.187.636,71	-9.187.636,71	0,00%	e
Lucro ou Prejuízo do Exercício	-1.117.832,92	-1.618.582,01	44,80%	f
Ajustes de Exercícios Anteriores	-1.358.218,20	-1.358.218,20	0,00%	g
	-11.613.687,83	-12.114.436,92	4,31%	
Contas de Compensação				
Remessa para Depósito	138.108,54	1.519.509,07	1000,23%	
	138.108,54	1.519.509,07	1000,23%	
TOTAL DO PASSIVO	4.267.574,02	5.730.932,71	34,3%	

Notas:



Informações Financeiras

No exercício em análise (**maio/23**), verifica-se que as Recuperandas registram na conta de **Empréstimos e Financiamentos** os saldos negativos ao fim do exercício nos **Bancos**, porém na próxima competência estornam para a conta de origem, além disto, também houve uma adequação em relação aos **Depósitos de Clientes não Identificados** da conta de **Créditos a Receber** no Ativo para **Adiantamentos** no **Passivo**, fomentando no retorno ao saldo positivo das contas de crédito, por fim, verifica-se ajustes nos grupos de **Patrimônio Líquido** mediante apresentação do **Lucro ou Prejuízo do Exercício**, corroborando à análise dos índices e visualização da situação contábil das Recuperandas.

- a) A Recuperanda apresentou aumento de **164,14%** no subgrupo de **Caixa e Equivalentes de Caixa** tendo como principal causa a conta de **Bancos Conta Movimento** que aumentou **188,22%** em relação ao mês anterior, registrando o montante de **R\$ 444.707,43 contra R\$ 154.294,48** no mês anterior;
- b) A **Remessa para Depósito** fechado aumentou em **1000,23%**, ocorrendo por conta do transporte de mercadorias da Bahia para o Paraná, realizada pela empresa Azul Farma Distribuidora de Medicamentos Ltda e armazenada pela Dispar Distribuidora de Medicamentos Ltda;
- c) A Recuperanda não registrou valores em **Contas a Pagar** no mês de maio/2023, sendo que uma das contas de maior relevância neste subgrupo, a de Aluguéis a Pagar, possuía no mês anterior saldo de **R\$ 100.000,00**, porém não registrou quaisquer valores nesta competência. Deste modo, recomendamos que seja reavaliado para os próximos meses e, caso necessário, efetuem os devidos ajustes para uma apropriada representação patrimonial;
- d) Registro relativo à transferência de depósitos não identificados, presente em **Depósitos de Clientes/ Créditos a Receber**, do **Ativo** para o **Passivo Circulante**, na conta de **Adiantamentos**, conforme nota explicativa encaminhada pela Recuperanda;
- e) f) e g) A Recuperanda realizou ajustes retroativos nas demonstrações com a finalidade de apresentar o **Lucro ou Prejuízo do Exercício**, o que corrobora com a análise dos índices e visualização da situação contábil da empresa.



Informações Financeiras

No exercício em análise (**maio/23**), verifica-se que as Recuperandas registram na conta de **Empréstimos e Financiamentos** os saldos negativos ao fim do exercício nos **Bancos**, porém na próxima competência estornam para a conta de origem, além disto, também houve uma adequação em relação aos **Depósitos de Clientes não Identificados** da conta de **Créditos a Receber** no Ativo para **Adiantamentos** no **Passivo**, fomentando no retorno ao saldo positivo das contas de crédito, por fim, verifica-se ajustes nos grupos de **Patrimônio Líquido** mediante apresentação do **Lucro ou Prejuízo do Exercício**, corroborando à análise dos índices e visualização da situação contábil das Recuperandas.

POSIÇÃO PATRIMONIAL DA DISPAR DISTRIBUIDORA DE MEDICAMENTOS LTDA EM 31/05/2023

GRUPO PATRIMONIAL (valores em R\$)	abr-23	mai-23	Variação	Ref.
ATIVO				
Circulante				
Caixa e Equivalentes de Caixa	7.722.791,76	7.746.218,03	0,30%	
Créditos a Receber	-2.314.200,98	4.427.863,74	-291,33%	a
Estoques	15.875.401,27	13.608.757,49	-14,28%	
Impostos a Recuperar	23.087.263,46	22.881.134,19	-0,89%	
Adiantamentos	29.268.212,97	28.752.783,99	-1,76%	
Empréstimos a Receber	57.579.858,34	62.277.613,33	8,16%	
Transferência entre Matriz e Filial	766.099,90	679.995,01	-11,24%	
	131.985.426,72	140.374.365,78	6,36%	
Não Circulante				
Títulos de Precatórios	56.371.541,56	56.371.541,56	0,00%	
Mútuos Partes Relacionadas	22.827.981,42	22.828.614,87	0,00%	
Mútuos Partes Não Relacionadas	304.722,22	304.722,22	0,00%	
Investimentos	2.494.215,16	2.494.215,16	0,00%	
Imobilizado	2.988.945,42	3.008.130,60	0,64%	
Intangível	88.666,64	86.133,30	-2,86%	
	85.076.072,42	85.093.357,71	0,02%	
Compensação				
Contas de Compensação	890.078,74	1.126.301,16	26,54%	
	890.078,74	1.126.301,16	26,54%	
TOTAL DO ATIVO	217.951.577,88	226.594.024,65	4,0%	



Informações Financeiras

No exercício em análise (**maio/23**), verifica-se que as Recuperandas registram na conta de **Empréstimos e Financiamentos** os saldos negativos ao fim do exercício nos **Bancos**, porém na próxima competência estornam para a conta de origem, além disto, também houve uma adequação em relação aos **Depósitos de Clientes não Identificados** da conta de **Créditos a Receber** no Ativo para **Adiantamentos** no **Passivo**, fomentando no retorno ao saldo positivo das contas de crédito, por fim, verifica-se ajustes nos grupos de **Patrimônio Líquido** mediante apresentação do **Lucro ou Prejuízo do Exercício**, corroborando à análise dos índices e visualização da situação contábil das Recuperandas.

GRUPO PATRIMONIAL (valores em R\$)	abr-23	mai-23	Variação	Ref.
PASSIVO				
Circulante				
Fornecedores	111.790.411,26	112.417.530,51	0,56%	
Contas a Pagar	3.355.995,48	3.848.562,52	14,68%	
Empréstimos e Financiamentos	92.581.144,78	92.789.887,85	0,23%	
Obrigações Trabalhistas	3.754.213,99	4.142.783,91	10,35%	
Obrigações Fiscais	10.600.134,40	10.843.173,29	2,29%	
Parcelamento Fiscal	2.237.162,99	2.147.410,18	-4,01%	
Adiantamentos	2.010.110,50	15.876.437,50	689,83%	b
Dividendos e Participações	14.770,00	14.787,00	0,12%	
Outros Empréstimos a Custo Prazo	22.212.578,17	21.675.740,80	-2,42%	
	248.556.521,57	263.756.313,56	6,12%	
Não Circulante				
Exigível a Longo Prazo	9.251.949,39	9.251.949,39	0,00%	
Empréstimos e Financiamentos LP	4.324.892,83	4.324.892,83	0,00%	
Outros Empréstimos a LP	401.388,89	401.388,89	0,00%	
Parcelamento Fiscal a LP	113.321.555,53	113.321.555,53	0,00%	
	127.299.786,64	127.299.786,64	0,00%	
Patrimônio Líquido				
Capital Social	1.500.000,00	1.500.000,00	0,00%	
Reservas de Lucros	55.192.151,35	55.192.151,35	0,00%	
Lucro ou Prejuízo acumulado	-105.515.732,27	-105.515.732,27	0,00%	
Lucro ou Prejuízo do Exercício	-20.723.376,92	-31.998.076,87	54,41%	c
Ajustes de Exercícios Anteriores	-84.765.075,27	-84.765.075,27	0,00%	
	-154.312.033,11	-165.586.733,06	7,31%	
Compensação				
Contas de Compensação	890.078,74	1.126.301,16	26,54%	
	890.078,74	1.126.301,16	26,54%	
TOTAL DO PASSIVO	222.434.353,84	226.595.668,30	1,9%	

Informações Financeiras

No exercício em análise (**maio/23**), verifica-se que as Recuperandas registram na conta de **Empréstimos e Financiamentos** os saldos negativos ao fim do exercício nos **Bancos**, porém na próxima competência estornam para a conta de origem, além disto, também houve uma adequação em relação aos **Depósitos de Clientes não Identificados** da conta de **Créditos a Receber** no Ativo para **Adiantamentos** no **Passivo**, fomentando no retorno ao saldo positivo das contas de crédito, por fim, verifica-se ajustes nos grupos de **Patrimônio Líquido** mediante apresentação do **Lucro ou Prejuízo do Exercício**, corroborando à análise dos índices e visualização da situação contábil das Recuperandas.

Notas:

- a)** A Recuperanda apresentou redução de **291,33%** nos **Créditos a Receber** no mês de maio/2023, em especial por conta do zeramento da conta (-) **Depósitos de Clientes** (R\$ 12,933 milhão), onde cerca de R\$ 13,866 milhão foi transferido para o **Passivo Circulante** (Adiantamentos) conforme **Nota Explicativa**, e da redução de **28,22%** (-) **Duplicatas Descontadas** a qual apresentou valor de **R\$ 3.907.063,86 contra R\$ 5.442.970,57** no mês anterior;
- b)** Aumento de **689,83%** na conta de **Adiantamentos** a qual apresentou valor de R\$ 15.876.437,50 contra R\$ 2.010.110,50 no mês anterior, ocorrido principalmente por conta do acréscimo no saldo de Adiantamentos de Clientes, conforme **nota a**;
- c)** A Recuperanda realizou ajustes retroativos nas demonstrações com a finalidade de apresentar o **Lucro ou Prejuízo do Exercício**, o que corrobora com a análise dos índices e visualização da situação contábil da empresa.



Informações Financeiras

No exercício em análise (**maio/23**), verifica-se que as Recuperandas registram na conta de **Empréstimos e Financiamentos** os saldos negativos ao fim do exercício nos **Bancos**, porém na próxima competência estornam para a conta de origem, além disto, também houve uma adequação em relação aos **Depósitos de Clientes não Identificados** da conta de **Créditos a Receber** no Ativo para **Adiantamentos** no **Passivo**, fomentando no retorno ao saldo positivo das contas de crédito, por fim, verifica-se ajustes nos grupos de **Patrimônio Líquido** mediante apresentação do **Lucro ou Prejuízo do Exercício**, corroborando à análise dos índices e visualização da situação contábil das Recuperandas.

POSIÇÃO PATRIMONIAL DA ELM PARTICIPACOES EIRELI EM 31/05/2023

GRUPO PATRIMONIAL (valores em R\$)	abr-23	mai-23	Variação	Ref.
ATIVO				
Circulante				
Caixa e Equivalentes de Caixa	61.567,56	61.567,56	0,00%	
Empréstimos a Receber	130.000,00	130.000,00	0,00%	
	191.567,56	191.567,56	0,00%	
Não Circulante				
Investimentos	1.175.539,09	1.222.973,33	4,04%	a
	1.175.539,09	1.222.973,33	4,04%	
TOTAL DO ATIVO	1.367.106,65	1.414.540,89	3,5%	



Informações Financeiras

No exercício em análise (**maio/23**), verifica-se que as Recuperandas registram na conta de **Empréstimos e Financiamentos** os saldos negativos ao fim do exercício nos **Bancos**, porém na próxima competência estornam para a conta de origem, além disto, também houve uma adequação em relação aos **Depósitos de Clientes não Identificados** da conta de **Créditos a Receber** no Ativo para **Adiantamentos** no **Passivo**, fomentando no retorno ao saldo positivo das contas de crédito, por fim, verifica-se ajustes nos grupos de **Patrimônio Líquido** mediante apresentação do **Lucro ou Prejuízo do Exercício**, corroborando à análise dos índices e visualização da situação contábil das Recuperandas.

GRUPO PATRIMONIAL (valores em R\$)	abr-23	mai-23	Variação	Ref.
PASSIVO				
Circulante				
Empréstimos e Financiamentos	677.000,00	677.000,00	0,00%	
	677.000,00	677.000,00	0,00%	
Não Circulante				
Empréstimos e Participações Societárias	81.524.848,76	84.874.142,34	4,11%	
	81.524.848,76	84.874.142,34	4,11%	
Patrimônio Líquido				
Capital Social	104.500,00	104.500,00	0,00%	
Reservas de Lucros	3.201.461,15	3.201.461,15	0,00%	
Lucro ou Prejuízo acumulado	-48.679.255,06	-48.679.255,06	0,00%	
Lucro ou Prejuízo do Exercício	-33.230.085,08	-38.763.307,54	16,65%	b
	-78.603.378,99	-84.136.601,45	7,04%	
TOTAL DO PASSIVO	3.598.469,77	1.414.540,89	-60,7%	

Notas:

a) A Recuperanda apresentou aumento de **4,04%** na conta de **Investimentos**, decorrente do aumento na participação em outras empresas, mais especificamente na empresa **VELOZ LOCADORA DE VEICULOS**, registrando cerca de **R\$ 47,4 mil** em maio/23;

b) A Recuperanda realizou ajustes retroativos nas demonstrações com a finalidade de apresentar o **Lucro ou Prejuízo do Exercício**, o que corrobora com a análise dos índices e visualização da situação contábil da empresa.



Informações Financeiras

No exercício em análise (**maio/23**), verifica-se que as Recuperandas registram na conta de **Empréstimos e Financiamentos** os saldos negativos ao fim do exercício nos **Bancos**, porém na próxima competência estornam para a conta de origem, além disto, também houve uma adequação em relação aos **Depósitos de Clientes não Identificados** da conta de **Créditos a Receber** no Ativo para **Adiantamentos** no **Passivo**, fomentando no retorno ao saldo positivo das contas de crédito, por fim, verifica-se ajustes nos grupos de **Patrimônio Líquido** mediante apresentação do **Lucro ou Prejuízo do Exercício**, corroborando à análise dos índices e visualização da situação contábil das Recuperandas.

POSIÇÃO PATRIMONIAL DA TOP FARMA DISTRIBUIDORA DE MEDICAMENTOS LTDA EM 31/05/2023

GRUPO PATRIMONIAL (valores em R\$)	abr-23	mai-23	Variação	Ref.
ATIVO				
Circulante				
Caixa e Equivalentes de Caixa	172.441,71	1.003.902,33	482,17%	a
Créditos a Receber	2.552.554,44	1.737.281,70	-31,94%	b
Estoques	3.021.510,34	2.468.947,26	-18,29%	
Impostos a Recuperar	101.719,53	92.686,64	-8,88%	
Adiantamentos	1.264.520,19	1.217.086,35	-3,75%	
Empréstimos a Receber	22.108.229,25	22.454.122,26	1,56%	
Transferência entre Matriz e Filial	0,00	0,00	0,00%	
	29.220.975,46	28.974.026,54	-0,85%	
Não Circulante				
Títulos de Precatórios	9.084.372,84	9.084.372,84	0,00%	
Mútuos Partes Relacionadas	401.388,89	401.388,89	0,00%	
Investimentos	1.148.513,18	1.148.513,18	0,00%	
Imobilizado	281.981,13	272.488,28	-3,37%	
Intangível	0,00	0,00	0,00%	
	10.916.256,04	10.906.763,19	-0,09%	
Compensação				
Contas de Compensação	2.000,00	2.000,00	0,00%	
	2.000,00	2.000,00	0,00%	
TOTAL DO ATIVO	40.139.231,50	39.882.789,73	-0,6%	



Informações Financeiras

No exercício em análise (**maio/23**), verifica-se que as Recuperandas registram na conta de **Empréstimos e Financiamentos** os saldos negativos ao fim do exercício nos **Bancos**, porém na próxima competência estornam para a conta de origem, além disto, também houve uma adequação em relação aos **Depósitos de Clientes não Identificados** da conta de **Créditos a Receber** no Ativo para **Adiantamentos** no **Passivo**, fomentando no retorno ao saldo positivo das contas de crédito, por fim, verifica-se ajustes nos grupos de **Patrimônio Líquido** mediante apresentação do **Lucro ou Prejuízo do Exercício**, corroborando à análise dos índices e visualização da situação contábil das Recuperandas.

GRUPO PATRIMONIAL (valores em R\$)	abr-23	mai-23	Variação	Ref.
PASSIVO				
Circulante				
Fornecedores	12.070.061,01	12.209.754,39	1,16%	
Contas a Pagar	1.673.327,25	1.857.289,73	10,99%	
Empréstimos e Financiamentos	8.108.197,03	8.135.857,44	0,34%	
Obrigações Trabalhistas	936.157,29	1.023.165,69	9,29%	
Obrigações Fiscais	1.229.305,53	1.252.810,85	1,91%	
Parcelamento Fiscal	251.984,67	243.782,17	-3,26%	
Adiantamentos	0,00	355.624,56	#DIV/0!	c
Dividendos e Participações	14.822,00	14.839,00	0,11%	
Outros Empréstimos a Custo Prazo	780.852,21	780.852,21	0,00%	
	25.064.706,99	25.873.976,04	3,23%	
Não Circulante				
Exigível a Longo Prazo	5.280.000,00	5.280.000,00	0,00%	
Empréstimos e Financiamentos LP	3.314.393,94	3.314.393,96	0,00%	
Outros Empréstimos a LP	1.509.838,04	1.509.838,04	0,00%	
Parcelamento Fiscal a LP	208.120,76	208.120,76	0,00%	
Resultados de Exercícios Futuros	0,00	0,00		
	10.312.352,74	10.312.352,76	0,00%	
Patrimônio Líquido				
Capital Social	60.000,00	60.000,00	0,00%	
Reservas de Lucros	5.657.540,32	5.657.540,32	0,00%	
Lucro ou Prejuízo acumulado	0,00	0,00	0,00%	
Lucro ou Prejuízo do Exercício	0,00	-7.069.717,62	#DIV/0!	d
Ajustes de Exercícios Anteriores	5.045.968,14	5.046.638,23	0,01%	
	10.763.508,46	3.694.460,93	-65,68%	
Compensação				
Contas de Compensação	2.000,00	2.000,00	0,00%	
	2.000,00	2.000,00	0,00%	
TOTAL DO PASSIVO	46.142.568,19	39.882.789,73	-13,6%	



Informações Financeiras

No exercício em análise (**maio/23**), verifica-se que as Recuperandas registram na conta de **Empréstimos e Financiamentos** os saldos negativos ao fim do exercício nos **Bancos**, porém na próxima competência estornam para a conta de origem, além disto, também houve uma adequação em relação aos **Depósitos de Clientes não Identificados** da conta de **Créditos a Receber** no Ativo para **Adiantamentos** no **Passivo**, fomentando no retorno ao saldo positivo das contas de crédito, por fim, verifica-se ajustes nos grupos de **Patrimônio Líquido** mediante apresentação do **Lucro ou Prejuízo do Exercício**, corroborando à análise dos índices e visualização da situação contábil das Recuperandas.

Notas:

- a)** A Recuperanda apresentou aumento de **482,17%** na conta de **Caixa e Equivalentes de Caixa**, principalmente pelo aumento de 592,03% verificado no subgrupo de Bancos Conta Movimento, precisamente em relação ao saldo da conta **Banco do Brasil** que finalizou o mês com um saldo de **R\$ 926.667,15 contra R\$ 1,71** no mês anterior;
- b)** Variação redutiva de **31,94%** na conta de **Créditos a Receber**, decorrente da transferência de depósitos não identificados, presente em **Depósitos de Clientes/Créditos a Receber, do Ativo** para o **Passivo Circulante**, na conta de **Adiantamentos**, conforme nota explicativa encaminhada pela Recuperanda;
- c)** Valor relativo ao reconhecimento de **Adiantamentos** de clientes que se encontrava contabilizado indevidamente como redutora no grupo de **Créditos a Receber**, vide **nota b**;
- d)** A Recuperanda realizou ajustes retroativos nas demonstrações com a finalidade de apresentar o **Lucro ou Prejuízo do Exercício**, o que corrobora com a análise dos índices e visualização da situação contábil da empresa.



Informações Financeiras

No exercício em análise (**maio/23**), verifica-se que as Recuperandas registram na conta de **Empréstimos e Financiamentos** os saldos negativos ao fim do exercício nos **Bancos**, porém na próxima competência estornam para a conta de origem, além disto, também houve uma adequação em relação aos **Depósitos de Clientes não Identificados** da conta de **Créditos a Receber** no Ativo para **Adiantamentos** no **Passivo**, fomentando no retorno ao saldo positivo das contas de crédito, por fim, verifica-se ajustes nos grupos de **Patrimônio Líquido** mediante apresentação do **Lucro ou Prejuízo do Exercício**, corroborando à análise dos índices e visualização da situação contábil das Recuperandas.

POSIÇÃO PATRIMONIAL DA VEV COMÉRCIO DE MEDICAMENTOS LTDA EM 31/05/2023

GRUPO PATRIMONIAL (valores em R\$)	abr-23	mai-23	Variação	Ref.
ATIVO				
Circulante				
Caixa e Equivalentes de Caixa	765.396,93	629.718,54	-17,73%	
Créditos a Receber	-6.939.236,83	3.508.365,04	-150,56%	a
Estoques	394.868,21	314.771,35	-20,28%	
Impostos a Recuperar	4.057.894,41	4.050.572,73	-0,18%	
Adiantamentos	15.335.250,07	15.365.818,26	0,20%	
Empréstimos a Receber	2.461.690,33	2.862.759,85	16,29%	
Transferência entre Matriz e Filial	0,00	0,00	0,00%	
	16.075.863,12	26.732.005,77	66,29%	
Não Circulante				
Tributos a Recuperar	0,00	149.956,73	#DIV/0!	b
Títulos de Precatórios	0,00	0,00	0,00%	
Mútuos Partes Relacionadas	0,00	0,00	0,00%	
Investimentos	61.989,71	61.989,71	0,00%	
Imobilizado	48.308,29	47.163,75	-2,37%	
Intangível	1.723,48	1.691,56	-1,85%	
	112.021,48	260.801,75	132,81%	
Compensação				
Contas de Compensação	1.304,61	1.304,61	0,00%	
	1.304,61	1.304,61	0,00%	
TOTAL DO ATIVO	16.189.189,21	26.994.112,13	66,7%	



Informações Financeiras

No exercício em análise (**maio/23**), verifica-se que as Recuperandas registram na conta de **Empréstimos e Financiamentos** os saldos negativos ao fim do exercício nos **Bancos**, porém na próxima competência estornam para a conta de origem, além disto, também houve uma adequação em relação aos **Depósitos de Clientes não Identificados** da conta de **Créditos a Receber** no Ativo para **Adiantamentos** no **Passivo**, fomentando no retorno ao saldo positivo das contas de crédito, por fim, verifica-se ajustes nos grupos de **Patrimônio Líquido** mediante apresentação do **Lucro ou Prejuízo do Exercício**, corroborando à análise dos índices e visualização da situação contábil das Recuperandas.

GRUPO PATRIMONIAL (valores em R\$)	abr-23	mai-23	Variação	Ref.
PASSIVO				
Circulante				
Fornecedores	16.860.581,86	20.662.908,92	22,55%	
Contas a Pagar	56.955,03	56.224,80	-1,28%	
Empréstimos e Financiamentos	8.618.752,72	8.628.442,71	0,11%	
Obrigações Trabalhistas	476.966,86	264.135,98	-44,62%	c
Obrigações Fiscais	2.083.879,23	2.083.571,39	-0,01%	
Parcelamento Fiscal	233.686,32	222.112,95	-4,95%	
Adiantamentos	0,00	0,00	0,00%	
Dividendos e Participações	0,00	0,00	0,00%	
Outros Empréstimos a Custo Prazo	0,00	0,00	0,00%	
Adiantamentos	0,00	7.242.837,59	#DIV/0!	d
	28.330.822,02	39.160.234,34	38,22%	
Não Circulante				
Exigível a Longo Prazo	0,00	0,00	0,00%	
Empréstimos e Financiamentos LP	0,00	0,00	0,00%	
Outros Empréstimos a LP	0,00	0,00	0,00%	
Parcelamento Fiscal a LP	12.572.866,08	12.572.866,08	0,00%	
	12.572.866,08	12.572.866,08	0,00%	
Patrimônio Líquido				
Capital Social	99.800,00	99.800,00	0,00%	
Reservas de Capital	8.966.868,24	8.966.868,24	0,00%	
Reservas de Lucros	1.155.222,48	1.155.222,48	0,00%	
Lucro ou Prejuízo acumulado	-6.504.431,30	-6.504.431,30	0,00%	
Lucro ou Prejuízo do Exercício	-2.475.198,10	-3.061.435,74	23,68%	e
Ajustes de Exercícios Anteriores	-25.396.316,58	-25.396.316,58	0,00%	
	-24.154.055,26	-24.740.292,90	2,43%	
Compensação				
Contas de Compensação	1.304,61	1.304,61	0,00%	
	1.304,61	1.304,61	0,00%	
TOTAL DO PASSIVO	16.750.937,45	26.994.112,13	61,1%	



Informações Financeiras

No exercício em análise (**maio/23**), verifica-se que as Recuperandas registram na conta de **Empréstimos e Financiamentos** os saldos negativos ao fim do exercício nos **Bancos**, porém na próxima competência estornam para a conta de origem, além disto, também houve uma adequação em relação aos **Depósitos de Clientes não Identificados** da conta de **Créditos a Receber** no Ativo para **Adiantamentos** no **Passivo**, fomentando no retorno ao saldo positivo das contas de crédito, por fim, verifica-se ajustes nos grupos de **Patrimônio Líquido** mediante apresentação do **Lucro ou Prejuízo do Exercício**, corroborando à análise dos índices e visualização da situação contábil das Recuperandas.

Notas:

- a)** Redução de **150,56%** do saldo negativo de **Créditos a Receber** teve como principal causa o aumento de **255,71%** no saldo de **Duplicatas a Receber** e a transferência de parte do saldo da conta redutora de **Depósitos de Clientes** no montante de **R\$ 7 milhões** para o **Passivo Não circulante/Adiantamentos**;
- b)** Aumento na conta de Tributos a Recuperar decorrente reconhecimento de **Outros Créditos Fiscais** no mês de maio/2023;
- c)** Redução verificada principalmente pelo recolhimento de **INSS S/Folha** que apresentou baixa de **R\$ 235.192,86** em relação ao mês anterior;
- d)** Reconhecimento de **Adiantamentos de Clientes** conforme transferência de valores mencionado na nota a;
- e)** A Recuperanda realizou ajustes retroativos nas demonstrações com a finalidade de apresentar o **Lucro ou Prejuízo do Exercício**, o que corrobora com a análise dos índices e visualização da situação contábil da empresa.



Informações Financeiras

No exercício em análise (**maio/23**), verifica-se que as Recuperandas registram na conta de **Empréstimos e Financiamentos** os saldos negativos ao fim do exercício nos **Bancos**, porém na próxima competência estornam para a conta de origem, além disto, também houve uma adequação em relação aos **Depósitos de Clientes não Identificados** da conta de **Créditos a Receber** no Ativo para **Adiantamentos** no **Passivo**, fomentando no retorno ao saldo positivo das contas de crédito, por fim, verifica-se ajustes nos grupos de **Patrimônio Líquido** mediante apresentação do **Lucro ou Prejuízo do Exercício**, corroborando à análise dos índices e visualização da situação contábil das Recuperandas.

POSIÇÃO PATRIMONIAL DO GRUPO DP4 EM 31/05/2023

(Composição agrupada, não consolidada!)

GRUPO PATRIMONIAL (valores em R\$)	abr-23	mai-23	Variação	Ref.
ATIVO				
Circulante				
Caixa e Equivalentes de Caixa	8.909.621,26	9.940.553,16	11,57%	
Créditos a Receber	-4.962.592,93	11.270.199,95	-327,10%	
Estoques	20.918.836,51	17.691.588,03	-15,43%	
Impostos a Recuperar	27.672.295,40	27.373.897,84	-1,08%	
Adiantamentos	46.907.422,05	46.572.903,45	-0,71%	
Empréstimos a Receber	83.750.049,30	89.287.191,96	6,61%	
Transferência entre Matriz e Filial	766.099,90	679.995,01	-11,24%	
	183.961.731,49	202.816.329,40	10,25%	
Não Circulante				
Tributos a Recuperar	0,00	149.956,73		
Títulos de Precatórios	65.455.914,40	65.455.914,40	0,00%	
Mútuos Partes Relacionadas	24.687.245,22	24.971.728,19	1,15%	
Mútuos Partes Não Relacionadas	304.722,22	304.722,22	0,00%	
Investimentos	4.935.496,83	4.982.931,07	0,96%	
Imobilizado	3.732.077,14	3.731.355,71	-0,02%	
Intangível	91.530,66	88.926,07	-2,85%	
	99.206.986,47	99.685.534,39	0,48%	
Compensação				
Contas de Compensação	1.031.491,89	2.649.114,84	156,82%	
	1.031.491,89	2.649.114,84	156,82%	
TOTAL DO ATIVO	284.200.209,85	305.150.978,63	7,4%	



Informações Financeiras

No exercício em análise (**maio/23**), verifica-se que as Recuperandas registram na conta de **Empréstimos e Financiamentos** os saldos negativos ao fim do exercício nos **Bancos**, porém na próxima competência estornam para a conta de origem, além disto, também houve uma adequação em relação aos **Depósitos de Clientes não Identificados** da conta de **Créditos a Receber** no Ativo para **Adiantamentos** no **Passivo**, fomentando no retorno ao saldo positivo das contas de crédito, por fim, verifica-se ajustes nos grupos de **Patrimônio Líquido** mediante apresentação do **Lucro ou Prejuízo do Exercício**, corroborando à análise dos índices e visualização da situação contábil das Recuperandas.

GRUPO PATRIMONIAL (valores em R\$)	abr-23	mai-23	Variação	Ref.
PASSIVO				
Circulante				
Fornecedores	146.976.761,76	151.689.440,41	3,21%	
Contas a Pagar	5.357.496,37	5.979.561,69	11,61%	
Empréstimos e Financiamentos	113.524.055,03	114.274.074,02	0,66%	
Obrigações Trabalhistas	6.049.759,02	6.378.304,04	5,43%	
Obrigações Fiscais	14.459.214,54	14.666.027,26	1,43%	
Parcelamento Fiscal	2.723.405,20	2.674.727,13	-1,79%	
Adiantamentos	2.010.110,50	16.729.091,39	732,25%	
Dividendos e Participações	29.592,00	29.626,00	0,11%	
Outros Empréstimos a Custo Prazo	34.659.740,61	34.128.504,73	-1,53%	
	325.790.135,03	346.549.356,67	6,37%	
Não Circulante				
Exigível a Longo Prazo	14.531.949,39	14.531.949,39	0,00%	
Empréstimos e Financiamentos LP	7.896.607,99	7.639.286,79	-3,26%	
Outros Empréstimos a LP	1.911.226,93	1.911.226,93	0,00%	
Parcelamento Fiscal a LP	126.102.542,37	126.102.542,37	0,00%	
Adiantamentos	0,00	7.242.837,59	#DIV/0!	
Resultados de Exercícios Futuros	0,00	0,00	0,00%	
Empréstimos e Participações Societárias	81.524.848,76	84.874.142,34	4,11%	
	231.967.175,44	242.301.985,41	4,46%	
Patrimônio Líquido				
Capital Social	2.814.300,00	2.814.300,00	0,00%	
Reservas de Capital	8.966.868,24	8.966.868,24	0,00%	
Reservas de Lucros	65.604.721,18	65.604.721,18	0,00%	
Lucro ou Prejuízo acumulado	-171.902.511,34	-171.902.511,34	0,00%	
Lucro ou Prejuízo do Exercício	-58.822.695,45	-84.639.346,17	43,89%	
Ajustes de Exercícios Anteriores	-107.192.536,64	-107.191.866,55	0,00%	
	-260.531.854,01	-286.347.834,64	9,91%	
Compensação				
Contas de Compensação	1.031.491,89	2.649.114,84	156,82%	
	1.031.491,89	2.649.114,84	156,82%	
TOTAL DO PASSIVO	298.256.948,35	305.152.622,28	2,3%	



Informações Financeiras

No exercício em análise (**maio/23**), verifica-se que as Recuperandas registram na conta de **Empréstimos e Financiamentos** os saldos negativos ao fim do exercício nos **Bancos**, porém na próxima competência estornam para a conta de origem, além disto, também houve uma adequação em relação aos **Depósitos de Clientes não Identificados** da conta de **Créditos a Receber** no Ativo para **Adiantamentos** no **Passivo**, fomentando no retorno ao saldo positivo das contas de crédito, por fim, verifica-se ajustes nos grupos de **Patrimônio Líquido** mediante apresentação do **Lucro ou Prejuízo do Exercício**, corroborando à análise dos índices e visualização da situação contábil das Recuperandas.

4.2 DEMONSTRAÇÃO DE RESULTADO EXERCÍCIO

A Demonstração do Resultado do Exercício (DRE), foi elaborada com base no balancete mensal fornecido pelas Recuperandas, para o mês de maio de 2023. Destacam-se, a seguir, as principais variações ocorridas no período:

DRE DA AIKON COMÉRCIO DE MEDICAMENTOS LTDA EM 31/05/2023

DEMONSTRAÇÃO DO RESULTADO DO EXERCÍCIO	abr/23	mai/23	Variação	Ref.
RECEITA OPERACIONAL BRUTA	288.097,43	176.998,12	-38,6%	a
(-) DEDUÇÕES DA RECEITA BRUTA	-11.312,99	-9.556,66	-15,5%	
(=) RECEITA OPERACIONAL LÍQUIDA	276.784,44	167.441,46	-39,5%	
(-) CUSTO DAS MERCADORIAS VENDIDAS	-189.538,32	-142.482,63	-24,8%	
(=) LUCRO BRUTO	87.246,12	24.958,83	-71,4%	
(+/-) DESPESAS OPERACIONAIS	-212.909,70	-177.676,06	-16,5%	
DESPESA COM PESSOAL	-72.950,98	-72.584,04	-0,5%	
ENCARGOS SOCIAIS	-18.884,33	-17.822,85	-5,6%	
DESPESA COM VENDAS	-77.025,22	-64.112,46	-16,8%	
DESPESA COM TRANSPORTES	-44.049,17	-23.156,71	-47,4%	b
(-) DESPESAS ADMINISTRATIVAS	-195.732,30	-222.677,21	13,8%	
DESPESAS GERAIS	-7.749,54	-40.808,08	426,6%	c
DESPESAS ADMINISTRATIVAS	-6.684,74	-4.878,28	-27,0%	
SERVICOS DE TERCEIROS	-181.260,83	-175.630,89	-3,1%	
DESPESAS TRIBUTARIAS	-37,19	-1.359,96	3556,8%	d
DESPESAS INDEDUTÍVEIS	0,00	0,00	0,0%	
(+/-) OUTRAS DESPESAS E RECEITAS	23,00	-263,39	-1245,2%	
OUTRAS RECEITAS	23,00	-263,39	-1245,2%	
RECUPERAÇÃO DE DESPESAS	0,00	0,00	0,0%	
OUTRAS DESPESAS	0,00	0,00	0,0%	
(=) LUCRO OPERACIONAL LÍQUIDO	-321.372,88	-375.657,83	16,9%	
RESULTADO FINANCEIRO LÍQUIDO	-75.488,10	-79.505,15	5,3%	
RESULTADO ANTES DA CS E IR	-396.860,98	-455.162,98	14,7%	
PROVISÃO IMPOSTO DE RENDA	0,00	0,00	0,0%	
PROVISÃO PARA CONTRIBUIÇÃO SOCIAL	0,00	0,00	0,0%	
(=) LUCRO LÍQUIDO DO EXERCÍCIO	-396.860,98	-455.162,98	14,7%	

Informações Financeiras

No exercício em análise (**maio/23**), verifica-se que as Recuperandas registram na conta de **Empréstimos e Financiamentos** os saldos negativos ao fim do exercício nos **Bancos**, porém na próxima competência estornam para a conta de origem, além disto, também houve uma adequação em relação aos **Depósitos de Clientes não Identificados** da conta de **Créditos a Receber** no Ativo para **Adiantamentos** no **Passivo**, fomentando no retorno ao saldo positivo das contas de crédito, por fim, verifica-se ajustes nos grupos de **Patrimônio Líquido** mediante apresentação do **Lucro ou Prejuízo do Exercício**, corroborando à análise dos índices e visualização da situação contábil das Recuperandas.

Notas:

- a)** A Recuperanda apresentou redução de **38,6%** na **Receita Bruta mensal**, registrando o montante de **R\$ 176 mil contra R\$ 288 mil** no mês anterior;
- b)** **Despesas Com Transportes (-47,4%)**: redução verificada em decorrência principalmente ao registro de **Fretes e Carretos PJ**, qual apresentou redução de **46,15%** no mês de maio/2023;
- c)** **Despesas Gerais (426,6%)**: aumento verificado tendo como principal causa o registro de despesas com **Aluguel PF**, qual registrou o valor de **R\$ 35.310,18** no período;
- d)** **Despesas Tributárias (3,556 mil %)**: aumento verificado tendo como principal causa o registro de despesas com **IPTU**, registrando o valor de **R\$ 1.359,66** no período.



Informações Financeiras

No exercício em análise (**maio/23**), verifica-se que as Recuperandas registram na conta de **Empréstimos e Financiamentos** os saldos negativos ao fim do exercício nos **Bancos**, porém na próxima competência estornam para a conta de origem, além disto, também houve uma adequação em relação aos **Depósitos de Clientes não Identificados** da conta de **Créditos a Receber** no Ativo para **Adiantamentos** no **Passivo**, fomentando no retorno ao saldo positivo das contas de crédito, por fim, verifica-se ajustes nos grupos de **Patrimônio Líquido** mediante apresentação do **Lucro ou Prejuízo do Exercício**, corroborando à análise dos índices e visualização da situação contábil das Recuperandas.

DRE DA AZUL FARMA DISTRIBUIDORA DE MEDICAMENTOS LTDA EM 31/05/2023

DEMONSTRAÇÃO DO RESULTADO DO EXERCÍCIO	abr/23	mai/23	Varição	Ref.
RECEITA OPERACIONAL BRUTA	773.590,08	120.972,04	-84,4%	a
(-) DEDUÇÕES DA RECEITA BRUTA	-112.650,06	-47.142,91	-58,2%	
(=) RECEITA OPERACIONAL LIQUIDA	660.940,02	73.829,13	-88,8%	
(-) CUSTO DAS MERCADORIAS VENDIDAS	-641.036,10	57.639,14	-109,0%	b
(=) LUCRO BRUTO	19.903,92	131.468,27	560,5%	
(+/-) DESPESAS OPERACIONAIS	-292.717,32	-233.223,45	-20,3%	
DESPESA COM PESSOAL	-137.760,29	-130.086,63	-5,6%	
ENCARGOS SOCIAIS	-25.404,28	-70.884,73	179,0%	c
DESPESA COM VENDAS	-109.479,28	-22.360,80	-79,6%	d
DESPESA COM TRANSPORTES	-20.073,47	-9.891,29	-50,7%	e
(-) DESPESAS ADMINISTRATIVAS	-70.086,53	-29.183,49	-58,4%	
DESPESAS GERAIS	-41.692,76	9.517,45	-122,8%	f
DESPESAS ADMINISTRATIVAS	-10.195,64	-10.742,83	5,4%	
SERVICOS DE TERCEIROS	-15.748,27	-23.923,07	51,9%	g
DESPESAS TRIBUTARIAS	-2.449,86	-2.739,68	11,8%	
DESPESAS INDEDUTÍVEIS	0,00	-1.295,36	#DIV/0!	
(+/-) OUTRAS DESPESAS E RECEITAS	677,80	582,75	-14,0%	
OUTRAS RECEITAS	24,00	14,01	-41,6%	
RECUPERACAO DE DESPESAS	653,80	568,74	-13,0%	
OUTRAS DESPESAS	0,00	0,00	0,0%	
(=) LUCRO OPERACIONAL LÍQUIDO	-342.222,13	-130.355,92	-61,9%	
RESULTADO FINANCEIRO LÍQUIDO	-38.431,38	10.260,34	-126,7%	h
RESULTADO ANTES DA CS E IR	-380.653,51	-120.095,58	-68,5%	
PROVISÃO IMPOSTO DE RENDA	0,00	0,00	0,0%	
PROVISÃO PARA CONTRIBUIÇÃO SOCIAL	0,00	0,00	0,0%	
(=) LUCRO LÍQUIDO DO EXERCÍCIO	-380.653,51	-120.095,58	-68,5%	

Informações Financeiras

No exercício em análise (**maio/23**), verifica-se que as Recuperandas registram na conta de **Empréstimos e Financiamentos** os saldos negativos ao fim do exercício nos **Bancos**, porém na próxima competência estornam para a conta de origem, além disto, também houve uma adequação em relação aos **Depósitos de Clientes não Identificados** da conta de **Créditos a Receber** no Ativo para **Adiantamentos** no **Passivo**, fomentando no retorno ao saldo positivo das contas de crédito, por fim, verifica-se ajustes nos grupos de **Patrimônio Líquido** mediante apresentação do **Lucro ou Prejuízo do Exercício**, corroborando à análise dos índices e visualização da situação contábil das Recuperandas.

Notas:

- a)** A Recuperanda apresentou redução de **84,4% na Receita Bruta** mensal, registrando o montante de **R\$ 120,9 mil contra R\$ 773,5 mil** no mês anterior;
- b)** Redução de **108,99%** relativo a estorno de custo apropriado em meses anteriores, tendo como principal causa o registro de **Devoluções de Compra** no mês de maio/2023 no valor de **R\$ 267.291,989**;
- c)** **Encargos Sociais (179%)**: aumento verificado devido a variação de **802,63%** constatada na conta de **FGTS**;
- d)** **Despesas com Vendas (-79,6%)**: redução em decorrência principalmente ao registro de despesas com **Comissões PJ** que decaiu **77,45%** neste mês;
- e)** **Despesas com Transportes (-50,7%)**: redução em decorrência principalmente ao registro de despesas com **Fretes e Carretos PJ** que decaiu **89,58%** neste mês;
- f)** **Despesas Gerais (-122,8%)**: redução devido a reversão de despesas com **Aluguel PJ** no montante de **R\$ 19.330,00**;
- g)** **Serviços de Terceiros (51,9%)**: aumento relativo principalmente a variação de **86,45%** verificada na conta de **Serviços de Informática** que registrou neste mês o valor de **R\$ 20.233,57 contra R\$ 10.852,10** no mês anterior;
- h)** **Resultado Financeiro Líquido (-126,7%)**: variação verificada principalmente devido ao estorno de **Juros Passivos** no montante de **R\$ 11.019,07** no mês de maio/2023.



Informações Financeiras

No exercício em análise (**maio/23**), verifica-se que as Recuperandas registram na conta de **Empréstimos e Financiamentos** os saldos negativos ao fim do exercício nos **Bancos**, porém na próxima competência estornam para a conta de origem, além disto, também houve uma adequação em relação aos **Depósitos de Clientes não Identificados** da conta de **Créditos a Receber** no Ativo para **Adiantamentos** no **Passivo**, fomentando no retorno ao saldo positivo das contas de crédito, por fim, verifica-se ajustes nos grupos de **Patrimônio Líquido** mediante apresentação do **Lucro ou Prejuízo do Exercício**, corroborando à análise dos índices e visualização da situação contábil das Recuperandas.

DRE DA DISPAR DISTRIBUIDORA DE MEDICAMENTOS LTDA EM 31/05/2023

DEMONSTRAÇÃO DO RESULTADO DO EXERCÍCIO	abr/23	mai/23	Variação	Ref.
RECEITA OPERACIONAL BRUTA	4.490.085,83	4.639.216,64	3,3%	
(-) DEDUÇÕES DA RECEITA BRUTA	-830.980,96	-1.215.579,17	46,3%	a
(=) RECEITA OPERACIONAL LIQUIDA	3.659.104,87	3.423.637,47	-6,4%	
(-) CUSTO DAS MERCADORIAS VENDIDAS	-1.620.043,68	-3.257.333,14	101,1%	
(=) LUCRO BRUTO	2.039.061,19	166.304,33	-91,8%	
(+/-) DESPESAS OPERACIONAIS	-3.005.210,83	-3.153.807,46	4,9%	
DESPESA COM PESSOAL	-876.348,11	-865.507,68	-1,2%	
ENCARGOS SOCIAIS	-210.577,56	-195.065,94	-7,4%	
DESPESA COM VENDAS	-1.494.511,46	-1.799.328,73	20,4%	
DESPESA COM TRANSPORTES	-423.773,70	-293.905,11	-30,6%	b
(-) DESPESAS ADMINISTRATIVAS	-2.512.207,83	-2.497.577,76	-0,6%	
DESPESAS GERAIS	-631.865,68	-614.743,97	-2,7%	
DESPESAS ADMINISTRATIVAS	-400.076,13	-230.604,66	-42,4%	c
SERVICOS DE TERCEIROS	-1.430.282,06	-1.626.869,63	13,7%	
DESPESAS TRIBUTARIAS	-46.576,43	-22.839,96	-51,0%	d
DESPESAS INDEDUTÍVEIS	-3.407,53	-2.519,54	-26,1%	
(+/-) OUTRAS DESPESAS E RECEITAS	21.716,21	29.183,13	34,4%	
OUTRAS RECEITAS	24.930,83	28.950,43	16,1%	
RECUPERACAO DE DESPESAS	101,68	232,70	128,9%	
OUTRAS DESPESAS	-3.316,30	0,00	-100,0%	
RESULTADO DE EQUIVALENCIA PATRIMONIAL	0,00	0,00	0,0%	
RESULTADO DA ALIENACAO DE ATIVOS	0,00	0,00	0,0%	
(=) LUCRO OPERACIONAL LÍQUIDO	-3.456.641,26	-5.455.897,76	57,8%	
RESULTADO FINANCEIRO LÍQUIDO	-1.025.962,30	-1.336.198,63	30,2%	e
RESULTADO ANTES DA CS E IR	-4.482.603,56	-6.792.096,39	51,5%	
PROVISÃO IMPOSTO DE RENDA	0,00	0,00	0,0%	
PROVISÃO PARA CONTRIBUIÇÃO SOCIAL	0,00	0,00	0,0%	
(=) LUCRO LÍQUIDO DO EXERCÍCIO	-4.482.603,56	-6.792.096,39	51,5%	

Informações Financeiras

No exercício em análise (**maio/23**), verifica-se que as Recuperandas registram na conta de **Empréstimos e Financiamentos** os saldos negativos ao fim do exercício nos **Bancos**, porém na próxima competência estornam para a conta de origem, além disto, também houve uma adequação em relação aos **Depósitos de Clientes não Identificados** da conta de **Créditos a Receber** no Ativo para **Adiantamentos** no **Passivo**, fomentando no retorno ao saldo positivo das contas de crédito, por fim, verifica-se ajustes nos grupos de **Patrimônio Líquido** mediante apresentação do **Lucro ou Prejuízo do Exercício**, corroborando à análise dos índices e visualização da situação contábil das Recuperandas.

Notas:

- a)** A Recuperanda apresentou aumento de **46,3%** nas **Deduções da Receita Bruta** contra um aumento de apenas **3,3%** na **Receita Bruta de Vendas** no mês de maio/2023, tendo como uma das principais causas o aumento de **223,09%** verificado na conta de (-) **Devoluções de Vendas** que registrou neste mês o montante de **R\$ 628.468,66 contra R\$ 194.518,12** no mês anterior;
- b)** **Despesas com Transportes (-30,6%)**: redução verificada em decorrência principalmente ao registro de **Despesas fretes e Carretos PJ** (redução de **31,48%**);
- c)** **Despesas Administrativas (-42,4%)**: redução verificada em decorrência principalmente ao registro de **Despesas Legais** (redução de **31,74%**), **Viagens e Estadias** (redução de **48,13%**) e **Materiais de Embalagens** (redução de **100%**), refletindo em uma redução de **R\$ 214.136,84** neste mês, além de outras contas de menor relevância;
- d)** **Despesas Tributárias (-51%)**: redução verificada em decorrência principalmente ao registro de **IPTU** no valor de **R\$ 2.397,41 contra R\$ 15.364,17** no mês anterior;
- e)** **Resultado Financeiro (30,2%)**: aumento verificado em decorrência principalmente ao registro de **Descontos Concedidos** no valor de **R\$ 1.253.402,01 contra R\$ 673.374,56** no mês anterior, além de variações verificadas em outras contas de menor relevância.



Informações Financeiras

No exercício em análise (**maio/23**), verifica-se que as Recuperandas registram na conta de **Empréstimos e Financiamentos** os saldos negativos ao fim do exercício nos **Bancos**, porém na próxima competência estornam para a conta de origem, além disto, também houve uma adequação em relação aos **Depósitos de Clientes não Identificados** da conta de **Créditos a Receber** no Ativo para **Adiantamentos** no **Passivo**, fomentando no retorno ao saldo positivo das contas de crédito, por fim, verifica-se ajustes nos grupos de **Patrimônio Líquido** mediante apresentação do **Lucro ou Prejuízo do Exercício**, corroborando à análise dos índices e visualização da situação contábil das Recuperandas.

DRE DA ELM PARTICIPAÇÕES EIRELI EM 31/05/2023

DEMONSTRAÇÃO DO RESULTADO DO EXERCÍCIO	abr/23	mai/23	Variação	Ref.
RECEITA OPERACIONAL BRUTA	0,00	0,00	0,0%	
(-) DEDUÇÕES DA RECEITA BRUTA	0,00	0,00	0,0%	
(=) RECEITA OPERACIONAL LIQUIDA	0,00	0,00	0,0%	
(-) CUSTO DAS MERCADORIAS VENDIDAS	0,00	0,00	0,0%	
(=) LUCRO BRUTO	0,00	0,00	0,0%	
(-) DESPESAS ADMINISTRATIVAS	0,00	0,00	0,0%	
DESPESAS GERAIS	0,00	0,00	0,0%	
DESPESAS ADMINISTRATIVAS	0,00	0,00	0,0%	
SERVICOS DE TERCEIROS	0,00	0,00	0,0%	
DESPESAS TRIBUTARIAS	0,00	0,00	0,0%	
DESPESAS INDEDUTÍVEIS	0,00	0,00	0,0%	
(+/-) OUTRAS DESPESAS E RECEITAS	-2.231.363,12	-3.301.859,34	48,0%	
OUTRAS RECEITAS	0,00	0,00	0,0%	
RECUPERACAO DE DESPESAS	0,00	0,00	0,0%	
OUTRAS DESPESAS	0,00	0,00	0,0%	
RESULTADO DE EQUIVALENCIA PATRIMONIAL	-2.231.363,12	-3.301.859,34	48,0%	a
RESULTADO DA ALIENACAO DE ATIVOS	0,00	0,00	0,0%	
(=) LUCRO OPERACIONAL LÍQUIDO	-2.231.363,12	-3.301.859,34	48,0%	
RESULTADO FINANCEIRO LÍQUIDO	0,00	0,00	0,0%	
RESULTADO ANTES DA CS E IR	-2.231.363,12	-3.301.859,34	48,0%	
PROVISÃO IMPOSTO DE RENDA	0,00	0,00	0,0%	
PROVISÃO PARA CONTRIBUIÇÃO SOCIAL	0,00	0,00	0,0%	
(=) LUCRO LÍQUIDO DO EXERCÍCIO	-2.231.363,12	-3.301.859,34	48,0%	

Notas:

a) Resultado de Equivalência Patrimonial (48%): aumento verificado em decorrência principalmente ao registro de Perda com Participação Societária na empresa do grupo Recuperando, a DISPAR DISTRIBUIDORA DE MEDICAMENTOS LTDA, no valor de **R\$ 3,349 milhão contra R\$ 2,241 milhão** no mês anterior.



Informações Financeiras

No exercício em análise (**maio/23**), verifica-se que as Recuperandas registram na conta de **Empréstimos e Financiamentos** os saldos negativos ao fim do exercício nos **Bancos**, porém na próxima competência estornam para a conta de origem, além disto, também houve uma adequação em relação aos **Depósitos de Clientes não Identificados** da conta de **Créditos a Receber** no Ativo para **Adiantamentos** no **Passivo**, fomentando no retorno ao saldo positivo das contas de crédito, por fim, verifica-se ajustes nos grupos de **Patrimônio Líquido** mediante apresentação do **Lucro ou Prejuízo do Exercício**, corroborando à análise dos índices e visualização da situação contábil das Recuperandas.

DRE DA TOP FARMA DISTRIBUIDORA DE MEDICAMENTOS LTDA EM 31/05/2023

DEMONSTRAÇÃO DO RESULTADO DO EXERCÍCIO	abr/23	mai/23	Varição	Ref.
RECEITA OPERACIONAL BRUTA	715.025,93	727.985,97	1,8%	
(-) DEDUÇÕES DA RECEITA BRUTA	-40.786,04	-50.830,52	24,6%	a
(=) RECEITA OPERACIONAL LIQUIDA	674.239,89	677.155,45	0,4%	
(-) CUSTO DAS MERCADORIAS VENDIDAS	-1.111.762,73	-565.140,18	-49,2%	
(=) LUCRO BRUTO	-437.522,84	112.015,27	-125,6%	
(+/-) DESPESAS OPERACIONAIS	-712.273,67	-564.680,88	-20,7%	
DESPESA COM PESSOAL	-248.153,26	-225.643,66	-9,1%	
ENCARGOS SOCIAIS	-57.649,73	-52.513,08	-8,9%	
DESPESA COM VENDAS	-243.180,66	-122.369,06	-49,7%	b
DESPESA COM TRANSPORTES	-163.290,02	-164.155,08	0,5%	
(-) DESPESAS ADMINISTRATIVAS	-503.678,26	-544.582,71	8,1%	
DESPESAS GERAIS	-64.896,44	-65.137,41	0,4%	
DESPESAS ADMINISTRATIVAS	-17.876,66	-25.025,86	40,0%	c
SERVICOS DE TERCEIROS	-416.140,65	-454.364,10	9,2%	
DESPESAS TRIBUTARIAS	-4.764,51	-55,34	-98,8%	d
PERDAS RECEBIMENTO CREDITOS	0,00	0,00	0,0%	
DESPESAS INDEDUTÍVEIS	0,00	0,00	0,0%	
(+/-) OUTRAS DESPESAS E RECEITAS	5.022,41	6.082,90	21,1%	
OUTRAS RECEITAS	5.495,38	6.082,90	10,7%	
RECUPERACAO DE DESPESAS	0,00	0,00	0,0%	
OUTRAS DESPESAS	-472,97	0,00	-100,0%	
RESULTADO DE EQUIVALENCIA	0,00	0,00	0,0%	
PATRIMONIAL	0,00	0,00	0,0%	
RESULTADO DA ALIENACAO DE ATIVOS	0,00	0,00	0,0%	
(=) LUCRO OPERACIONAL LÍQUIDO	-1.648.452,36	-991.165,42	-39,9%	
RESULTADO FINANCEIRO LÍQUIDO	-13.775,63	-75.215,51	446,0%	e
RESULTADO ANTES DA CS E IR	-1.662.227,99	-1.066.380,93	-35,8%	
PROVISÃO IMPOSTO DE RENDA	0,00	0,00	0,0%	
PROVISÃO PARA CONTRIBUIÇÃO SOCIAL	0,00	0,00	0,0%	
(=) LUCRO LÍQUIDO DO EXERCÍCIO	-1.662.227,99	-1.066.380,93	-35,8%	



Informações Financeiras

No exercício em análise (**maio/23**), verifica-se que as Recuperandas registram na conta de **Empréstimos e Financiamentos** os saldos negativos ao fim do exercício nos **Bancos**, porém na próxima competência estornam para a conta de origem, além disto, também houve uma adequação em relação aos **Depósitos de Clientes não Identificados** da conta de **Créditos a Receber** no Ativo para **Adiantamentos** no **Passivo**, fomentando no retorno ao saldo positivo das contas de crédito, por fim, verifica-se ajustes nos grupos de **Patrimônio Líquido** mediante apresentação do **Lucro ou Prejuízo do Exercício**, corroborando à análise dos índices e visualização da situação contábil das Recuperandas.

Notas:

- a)** A Recuperanda apresentou aumento de **24,6% nas Deduções da Receita Bruta** contra um aumento de apenas **1,8% na Receita Bruta de Vendas** no mês de maio/2023, tendo como uma das principais causas o aumento de **269,8%** verificado na conta de (-) **Devoluções de Vendas** que registrou neste mês o montante de **R\$ 14.594,24 contra R\$ 3.946,46** no mês anterior;
- b)** **Despesas com Vendas (-49,7%)**: redução verificada em decorrência principalmente ao registro de **Comissões PJ (redução de 45,37%) e Promoções C/Vendas (redução de 86,88%)**;
- c)** **Despesas Administrativas (40%)**: aumento verificado em decorrência principalmente ao registro de **Energia Elétrica** no valor de **R\$ 9.311,19**, além de outras contas de menor relevância;
- d)** **Despesas Tributárias (-55,34%)**: redução verificada em decorrência principalmente ao registro de **Impostos, Taxas e Contribuições**, inexistindo o registro das outras despesas neste mês;
- e)** **Resultado Financeiro (446%)**: aumento verificado tendo como principal causa o registro de Juros Passivos no valor de **R\$ 63,6 mil contra R\$ 9,6 mil** no mês anterior.



Informações Financeiras

No exercício em análise (**maio/23**), verifica-se que as Recuperandas registram na conta de **Empréstimos e Financiamentos** os saldos negativos ao fim do exercício nos **Bancos**, porém na próxima competência estornam para a conta de origem, além disto, também houve uma adequação em relação aos **Depósitos de Clientes não Identificados** da conta de **Créditos a Receber** no Ativo para **Adiantamentos** no **Passivo**, fomentando no retorno ao saldo positivo das contas de crédito, por fim, verifica-se ajustes nos grupos de **Patrimônio Líquido** mediante apresentação do **Lucro ou Prejuízo do Exercício**, corroborando à análise dos índices e visualização da situação contábil das Recuperandas.

DRE DA VEV COMÉRCIO DE MEDICAMENTOS LTDA EM 31/05/2023

DEMONSTRAÇÃO DO RESULTADO DO EXERCÍCIO	abr/23	mai/23	Variação	Ref.
RECEITA OPERACIONAL BRUTA	280.623,23	174.411,27	-37,8%	a
(-) DEDUÇÕES DA RECEITA BRUTA	-37.466,00	-22.838,67	-39,0%	
(=) RECEITA OPERACIONAL LIQUIDA	243.157,23	151.572,60	-37,7%	
(-) CUSTO DAS MERCADORIAS VENDIDAS	-80.112,99	-154.532,22	92,9%	b
(=) LUCRO BRUTO	163.044,24	-2.959,62	-101,8%	
(+/-) DESPESAS OPERACIONAIS	-378.313,80	-318.678,36	-15,8%	
DESPESA COM PESSOAL	-84.552,77	-81.980,02	-3,0%	
ENCARGOS SOCIAIS	-25.530,01	-21.577,96	-15,5%	
DESPESA COM VENDAS	-254.539,34	-209.616,23	-17,6%	
DESPESA COM TRANSPORTES	-13.691,68	-5.504,15	-59,8%	c
(-) DESPESAS ADMINISTRATIVAS	-95.674,34	-148.789,97	55,5%	
DESPESAS GERAIS	-5.365,35	-5.193,40	-3,2%	
DESPESAS ADMINISTRATIVAS	-6.747,74	-1.813,05	-73,1%	d
SERVICOS DE TERCEIROS	-81.681,49	-95.649,99	17,1%	
DESPESAS TRIBUTARIAS	-1.879,76	-46.133,53	2354,2%	e
DESPESAS INDEDUTÍVEIS	0,00	0,00	0,0%	
(+/-) OUTRAS DESPESAS E RECEITAS	130,26	463.080,45	355404,7%	
OUTRAS RECEITAS	23,00	17,00	-26,1%	
RECUPERACAO DE DESPESAS	107,26	463.063,45	431620,5%	f
OUTRAS DESPESAS	0,00	0,00	0,0%	
RESULTADO DE EQUIVALENCIA PATRIMONIAL	0,00	0,00	0,0%	
RESULTADO DA ALIENACAO DE ATIVOS	0,00	0,00	0,0%	
(=) LUCRO OPERACIONAL LÍQUIDO	-310.813,64	-7.347,50	-97,6%	
RESULTADO FINANCEIRO LÍQUIDO	-250.934,60	-17.141,90	-93,2%	g
RESULTADO ANTES DA CS E IR	-561.748,24	-24.489,40	-95,6%	
PROVISÃO IMPOSTO DE RENDA	0,00	0,00	0,0%	
PROVISÃO PARA CONTRIBUIÇÃO SOCIAL	0,00	0,00	0,0%	
(=) LUCRO LÍQUIDO DO EXERCÍCIO	-561.748,24	-24.489,40	-95,6%	



Informações Financeiras

No exercício em análise (**maio/23**), verifica-se que as Recuperandas registram na conta de **Empréstimos e Financiamentos** os saldos negativos ao fim do exercício nos **Bancos**, porém na próxima competência estornam para a conta de origem, além disto, também houve uma adequação em relação aos **Depósitos de Clientes não Identificados** da conta de **Créditos a Receber** no Ativo para **Adiantamentos** no **Passivo**, fomentando no retorno ao saldo positivo das contas de crédito, por fim, verifica-se ajustes nos grupos de **Patrimônio Líquido** mediante apresentação do **Lucro ou Prejuízo do Exercício**, corroborando à análise dos índices e visualização da situação contábil das Recuperandas.

Notas:

- a)** A Recuperanda apresentou redução de **37,8% na Receita Operacional Bruta**, registrando o valor de **R\$ 174,411 mil contra R\$ 280,623 mil** no mês anterior;
- b)** Apesar da **Receita Op. Bruta** ter reduzido **37,85%**, o **Custo das Mercadorias** aumentou **92,89%**, demonstrando a necessidade de uma análise gerencial e readequação de custos da Recuperanda;
- c) Despesas com Transportes (-59,8%)**: redução verificada em decorrência principalmente ao registro de **Fretes e Carretos** no valor de **R\$ 5.504,15 contra R\$ 13.691,68** no mês anterior;
- d) Despesas Administrativas (-73,1%)**: redução verificada em decorrência principalmente ao registro de **Despesas Legais** decaindo no valor de **R\$ 158,18 contra R\$ 6.707,44** no mês anterior;
- e) Despesas Tributárias (2,354 mil %)**: aumento verificado em decorrência principalmente ao registro de despesas com **Multas Fiscais** no valor de **R\$ 46.096,93 contra R\$ 1.813,31** no mês anterior;
- f) Recuperação de Despesas (413,6 mil %)**: aumento verificado em decorrência principalmente ao registro de receita com Recuperação de **Despesas Fiscais e Tributárias** no valor de **R\$ 462.939,10**;
- g) Resultado Financeiro (-93,2%)**: redução verificada em decorrência principalmente as variações verificadas nas contas de **Juros Passivos (-83,54%)** e de **Descontos Concedidos (-99,93%)**, além de outras contas de menor relevância.



Informações Financeiras

No exercício em análise (**maio/23**), verifica-se que as Recuperandas registram na conta de **Empréstimos e Financiamentos** os saldos negativos ao fim do exercício nos **Bancos**, porém na próxima competência estornam para a conta de origem, além disto, também houve uma adequação em relação aos **Depósitos de Clientes não Identificados** da conta de **Créditos a Receber** no Ativo para **Adiantamentos** no **Passivo**, fomentando no retorno ao saldo positivo das contas de crédito, por fim, verifica-se ajustes nos grupos de **Patrimônio Líquido** mediante apresentação do **Lucro ou Prejuízo do Exercício**, corroborando à análise dos índices e visualização da situação contábil das Recuperandas.

DRE DO GRUPO DP4 EM 31/05/2023 (Composição agrupada, não consolidada!)

DEMONSTRAÇÃO DO RESULTADO DO EXERCÍCIO	abr/23	mai/23	Variação
RECEITA OPERACIONAL BRUTA	6.547.422,50	5.839.584,04	-10,8%
(-) DEDUÇÕES DA RECEITA BRUTA	-1.033.196,05	-1.345.947,93	30,3%
(=) RECEITA OPERACIONAL LIQUIDA	5.514.226,45	4.493.636,11	-18,5%
(-) CUSTO DAS MERCADORIAS VENDIDAS	-3.642.493,82	-4.061.849,03	11,5%
(=) LUCRO BRUTO	1.871.732,63	431.787,08	-76,9%
(+/-) DESPESAS OPERACIONAIS	-4.601.425,32	-4.448.066,21	-3,3%
DESPESA COM PESSOAL	-1.419.765,41	-1.375.802,03	-3,1%
ENCARGOS SOCIAIS	-338.045,91	-357.864,56	5,9%
DESPESA COM VENDAS	-2.178.735,96	-2.217.787,28	1,8%
DESPESA COM TRANSPORTES	-664.878,04	-496.612,34	-25,3%
(-) DESPESAS ADMINISTRATIVAS	-3.380.786,79	-3.445.330,68	1,9%
DESPESAS GERAIS	-751.569,77	-716.365,41	-4,7%
DESPESAS ADMINISTRATIVAS	-441.580,91	-273.064,68	-38,2%
SERVICOS DE TERCEIROS	-2.125.113,30	-2.376.437,68	11,8%
DESPESAS TRIBUTARIAS	-55.707,75	-73.128,47	31,3%
PERDAS RECEBIMENTO CREDITOS	-3.407,53	-2.519,54	-26,1%
DESPESAS INDEDUTÍVEIS	-3.407,53	-3.814,90	12,0%
(+/-) OUTRAS DESPESAS E RECEITAS	-2.203.793,44	-2.803.193,50	27,2%
OUTRAS RECEITAS	30.496,21	34.800,95	14,1%
RECUPERACAO DE DESPESAS	862,74	463.864,89	53666,5%
OUTRAS DESPESAS	-3.789,27	0,00	-100,0%
RESULTADO DE EQUIVALENCIA PATRIMONIAL	-2.231.363,12	-3.301.859,34	48,0%
RESULTADO DA ALIENACAO DE ATIVOS	0,00	0,00	0,0%
(=) LUCRO OPERACIONAL LÍQUIDO	-8.314.272,92	-10.264.803,31	23,5%
RESULTADO FINANCEIRO LÍQUIDO	-1.404.592,01	-1.497.800,85	6,6%
RESULTADO ANTES DA CS E IR	-9.718.864,93	-11.762.604,16	21,0%
PROVISÃO IMPOSTO DE RENDA	0,00	0,00	0,0%
PROVISÃO PARA CONTRIBUIÇÃO SOCIAL	0,00	0,00	0,0%
(=) LUCRO LÍQUIDO DO EXERCÍCIO	-9.718.864,93	-11.762.604,16	21,0%



Informações Financeiras

No exercício em análise (**maio/23**), verifica-se que as Recuperandas registram na conta de **Empréstimos e Financiamentos** os saldos negativos ao fim do exercício nos **Bancos**, porém na próxima competência estornam para a conta de origem, além disto, também houve uma adequação em relação aos **Depósitos de Clientes não Identificados** da conta de **Créditos a Receber** no Ativo para **Adiantamentos** no **Passivo**, fomentando no retorno ao saldo positivo das contas de crédito, por fim, verifica-se ajustes nos grupos de **Patrimônio Líquido** mediante apresentação do **Lucro ou Prejuízo do Exercício**, corroborando à análise dos índices e visualização da situação contábil das Recuperandas.

4.3 ATIVO IMOBILIZADO

Complementar as informações apresentadas no item anterior, apresenta-se, a seguir, a posição individualizada do Imobilizado das Recuperandas em 31/05/2023, demonstrada de forma analítica.

ATIVO IMOBILIZADO DA AIKON COMÉRCIO DE MEDICAMENTOS LTDA EM 31/05/2023

GRUPO	SUBGRUPO	SALDO ANTERIOR	DÉBITO	CRÉDITO	SALDO ATUAL
IMOBILIZADO	BENS EM OPERACAO	183.101,87	0,00	0,00	183.101,87
	VEICULOS	9.450,00	0,00	0,00	9.450,00
	INSTALACOES	6.348,00	0,00	0,00	6.348,00
	MOVEIS E UTENSILIOS	23.517,47	0,00	0,00	23.517,47
	MÁQUINAS E EQUIPAMENTOS	73.139,89	0,00	0,00	73.139,89
	COMPUTADORES E PERIFERICOS	70.646,51	0,00		70.646,51
	(-) DEPRECIACAO ACUMULADA	-142.466,48	0,00	-966,79	-143.433,27
	(-) DEPRECIACAO VEICULOS	-9.450,00	0,00	0,00	-9.450,00
	(-) DEPRECIACAO INSTALACOES	-476,10	0,00	-52,90	-529,00
	(-) DEPRECIACAO MOVEIS E UTENSILIOS	-19.533,71	0,00	-83,46	-19.617,17
	(-) DEPRECIACAO MAQ. E EQUIP.	-54.333,98	0,00	-281,95	-54.615,93
	(-) DEPRECIACAO COMPUT. E PERIFERICOS	-58.672,69	0,00	-548,48	-59.221,17
	Total Bens e Direitos em Uso	40.635,39	0,00	-966,79	39.668,60
TOTAL ATIVO IMOBILIZADO EM 31/05/2023		40.635,39	0,00	-966,79	39.668,60



Informações Financeiras

No exercício em análise (**maio/23**), verifica-se que as Recuperandas registram na conta de **Empréstimos e Financiamentos** os saldos negativos ao fim do exercício nos **Bancos**, porém na próxima competência estornam para a conta de origem, além disto, também houve uma adequação em relação aos **Depósitos de Clientes não Identificados** da conta de **Créditos a Receber** no Ativo para **Adiantamentos** no **Passivo**, fomentando no retorno ao saldo positivo das contas de crédito, por fim, verifica-se ajustes nos grupos de **Patrimônio Líquido** mediante apresentação do **Lucro ou Prejuízo do Exercício**, corroborando à análise dos índices e visualização da situação contábil das Recuperandas.

ATIVO IMOBILIZADO DA AZUL FARMA DISTRIBUIDORA DE MEDICAMENTOS LTDA EM 31/05/2023

GRUPO	SUBGRUPO	SALDO ANTERIOR	DÉBITO	CRÉDITO	SALDO ATUAL
IMOBILIZADO	BENS EM OPERACAO	669.221,02	0,00	0,00	669.221,02
	VEICULOS	156.510,89	0,00	0,00	156.510,89
	MOVEIS E UTENSILIOS	122.775,59	0,00	0,00	122.775,59
	MÁQUINAS E EQUIPAMENTOS	175.736,93	0,00	0,00	175.736,93
	COMPUTADORES E PERIFERICOS	214.197,61	0,00	0,00	214.197,61
	(-) DEPRECIACAO ACUMULADA	-297.014,11	0,00	-8.302,43	-305.316,54
	(-) DEPRECIACAO VEICULOS	-13.042,55	0,00	-2.608,51	-15.651,06
	(-) DEPRECIACAO MOVEIS E UTENSILIOS	-54.812,65	0,00	-1.023,12	-55.835,77
	(-) DEPRECIACAO MAQ. E EQUIP.	-63.450,94	0,00	-1.464,46	-64.915,40
	(-) DEPRECIACAO COMPUT. E PERIFERICOS	-165.707,97	0,00	-3.206,34	-168.914,31
Total Bens e Direitos em Uso		372.206,91	0,00	-8.302,43	363.904,48
TOTAL ATIVO IMOBILIZADO EM 31/05/2023		372.206,91	0,00	-8.302,43	363.904,48



Informações Financeiras

No exercício em análise (**maio/23**), verifica-se que as Recuperandas registram na conta de **Empréstimos e Financiamentos** os saldos negativos ao fim do exercício nos **Bancos**, porém na próxima competência estornam para a conta de origem, além disto, também houve uma adequação em relação aos **Depósitos de Clientes não Identificados** da conta de **Créditos a Receber** no Ativo para **Adiantamentos** no **Passivo**, fomentando no retorno ao saldo positivo das contas de crédito, por fim, verifica-se ajustes nos grupos de **Patrimônio Líquido** mediante apresentação do **Lucro ou Prejuízo do Exercício**, corroborando à análise dos índices e visualização da situação contábil das Recuperandas.

ATIVO IMOBILIZADO DA DISPAR DISTRIBUIDORA DE MEDICAMENTOS LTDA EM 31/05/2023

GRUPO	SUBGRUPO	SALDO ANTERIOR	DÉBITO	CRÉDITO	SALDO ATUAL
IMOBILIZADO	BENS EM OPERACAO	6.746.715,38	74.300,00	0,00	6.821.015,38
	INSTALACOES	984.712,52	0,00	0,00	984.712,52
	MOVEIS E UTENSILIOS	779.185,66	0,00	0,00	779.185,66
	MÁQUINAS E EQUIPAMENTOS	3.289.340,72	0,00	0,00	3.289.340,72
	COMPUTADORES E PERIFERICOS	1.684.353,98	74.300,00	0,00	1.758.653,98
	INSTALACOES TELEFONICAS	9.122,50	0,00	0,00	9.122,50
	(-) DEPRECIACAO ACUMULADA	-3.757.769,96	0,00	-55.114,82	-3.812.884,78
	(-) DEPRECIACAO INSTALACOES	-745.257,27	0,00	-8.205,95	-753.463,22
	(-) DEPRECIACAO MOVEIS E UTENSILIOS	-293.550,02	0,00	-6.427,24	-299.977,26
	(-) DEPRECIACAO MAQ. E EQUIP.	-1.276.566,90	0,00	-27.373,45	-1.303.940,35
	(-) DEPRECIACAO COMPUT. E PERIFERICOS	-1.439.887,11	0,00	-13.032,16	-1.452.919,27
	(-) DEPRECIACAO INSTAL. TELEFONICAS	-2.508,66	0,00	-76,02	-2.584,68
Total Bens e Direitos em Uso		2.988.945,42	74.300,00	-55.114,82	3.008.130,60
TOTAL ATIVO IMOBILIZADO EM 31/05/2023		2.988.945,42	74.300,00	-55.114,82	3.008.130,60



Informações Financeiras

No exercício em análise (**maio/23**), verifica-se que as Recuperandas registram na conta de **Empréstimos e Financiamentos** os saldos negativos ao fim do exercício nos **Bancos**, porém na próxima competência estornam para a conta de origem, além disto, também houve uma adequação em relação aos **Depósitos de Clientes não Identificados** da conta de **Créditos a Receber** no Ativo para **Adiantamentos** no **Passivo**, fomentando no retorno ao saldo positivo das contas de crédito, por fim, verifica-se ajustes nos grupos de **Patrimônio Líquido** mediante apresentação do **Lucro ou Prejuízo do Exercício**, corroborando à análise dos índices e visualização da situação contábil das Recuperandas.

ATIVO IMOBILIZADO DA TOP FARMA DISTRIBUIDORA DE MEDICAMENTOS LTDA EM 31/05/2023

GRUPO	SUBGRUPO	SALDO ANTERIOR	DÉBITO	CRÉDITO	SALDO ATUAL
IMOBILIZADO	BENS EM OPERACAO	1.456.699,70	0,00	-113,87	1.456.585,83
	INSTALACOES	351.911,96	0,00	0,00	351.911,96
	MOVEIS E UTENSILIOS	134.154,46	0,00	0,00	134.154,46
	MÁQUINAS E EQUIPAMENTOS	678.317,57	0,00	-113,87	678.203,70
	COMPUTADORES E PERIFERICOS	284.839,41	0,00	0,00	284.839,41
	INSTALACOES TELEFONICAS	7.476,30	0,00	0,00	7.476,30
	(-) DEPRECIACAO ACUMULADA	-1.174.718,57	0,00	-9.378,98	-1.184.097,55
	(-) DEPRECIACAO INSTALACOES	-292.742,20	0,00	-2.489,56	-295.231,76
	(-) DEPRECIACAO MOVEIS E UTENSILIOS	-110.599,99	0,00	-747,47	-111.347,46
	(-) DEPRECIACAO MAQ. E EQUIP.	-497.151,75	0,00	-5.287,27	-502.439,02
	(-) DEPRECIACAO COMPUT. E PERIFERICOS	-266.748,33	0,00	-854,68	-267.603,01
	(-) DEPRECIACAO INSTAL. TELEFONICAS	-7.476,30	0,00	0,00	-7.476,30
Total Bens e Direitos em Uso		281.981,13	0,00	-9.492,85	272.488,28
TOTAL ATIVO IMOBILIZADO EM 31/05/2023		281.981,13	0,00	-9.492,85	272.488,28



Informações Financeiras

No exercício em análise (**maio/23**), verifica-se que as Recuperandas registram na conta de **Empréstimos e Financiamentos** os saldos negativos ao fim do exercício nos **Bancos**, porém na próxima competência estornam para a conta de origem, além disto, também houve uma adequação em relação aos **Depósitos de Clientes não Identificados** da conta de **Créditos a Receber** no Ativo para **Adiantamentos** no **Passivo**, fomentando no retorno ao saldo positivo das contas de crédito, por fim, verifica-se ajustes nos grupos de **Patrimônio Líquido** mediante apresentação do **Lucro ou Prejuízo do Exercício**, corroborando à análise dos índices e visualização da situação contábil das Recuperandas.

ATIVO IMOBILIZADO DA VEV COMÉRCIO DE MEDICAMENTOS LTDA EM 31/05/2023

GRUPO	SUBGRUPO	SALDO ANTERIOR	DÉBITO	CRÉDITO	SALDO ATUAL
IMOBILIZADO	BENS EM OPERACAO	113.940,07	0,00	0,00	113.940,07
	INSTALACOES	20.000,00	0,00	0,00	20.000,00
	MOVEIS E UTENSILIOS	19.250,64	0,00	0,00	19.250,64
	MÁQUINAS E EQUIPAMENTOS	43.260,00	0,00	0,00	43.260,00
	COMPUTADORES E PERIFERICOS	31.429,43	0,00	0,00	31.429,43
	(-) DEPRECIACAO ACUMULADA	-65.631,78	0,00	-1.144,54	-66.776,32
	(-) DEPRECIACAO INSTALACOES	-12.500,12	0,00	-166,67	-12.666,79
	(-) DEPRECIACAO MOVEIS E UTENSILIOS	-8.896,72	0,00	-160,42	-9.057,14
	(-) DEPRECIACAO MAQ. E EQUIP.	-17.754,25	0,00	-360,50	-18.114,75
	(-) DEPRECIACAO COMPUT. E PERIFERICOS	-26.480,69	0,00	-456,95	-26.937,64
Total Bens e Direitos em Uso		48.308,29	0,00	-1.144,54	47.163,75
TOTAL ATIVO IMOBILIZADO EM 31/05/2023		48.308,29	0,00	-1.144,54	47.163,75



Informações Financeiras

No exercício em análise (**maio/23**), verifica-se que as Recuperandas registram na conta de **Empréstimos e Financiamentos** os saldos negativos ao fim do exercício nos **Bancos**, porém na próxima competência estornam para a conta de origem, além disto, também houve uma adequação em relação aos **Depósitos de Clientes não Identificados** da conta de **Créditos a Receber** no Ativo para **Adiantamentos** no **Passivo**, fomentando no retorno ao saldo positivo das contas de crédito, por fim, verifica-se ajustes nos grupos de **Patrimônio Líquido** mediante apresentação do **Lucro ou Prejuízo do Exercício**, corroborando à análise dos índices e visualização da situação contábil das Recuperandas.

4.4 ÍNDICES FINANCEIROS

Quanto aos índices financeiros, seguem alguns índices obtidos com base nos demonstrativos contábeis apresentados pelo escritório responsável pela contabilidade das Recuperandas, na data base 31/05/2023, gerados para as empresas que possuíam todas as informações necessárias para o cálculo. Destacam-se, a seguir, as principais variações ocorridas no período para cada uma das Recuperandas.

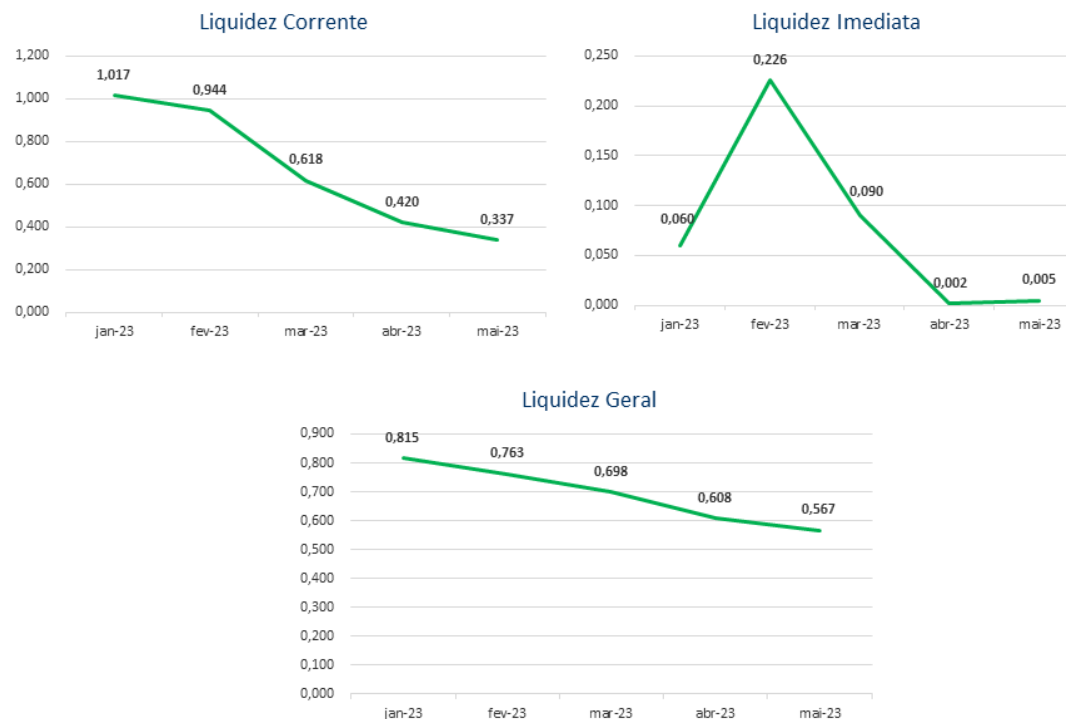
ÍNDICES DA AIKON COMÉRCIO DE MEDICAMENTOS LTDA EM 31/05/2023

Índices de Liquidez					
INDICADORES FINANCEIROS	FÓRMULA	abr-23	Índice	mai-23	Índice
Liquidez Corrente	Ativo Circulante	3.112.434,11	0,420	2.697.945,80	0,337
	Passivo Circulante	7.417.931,14		7.998.809,76	
Liquidez Imediata	Ativo Disponível	13.674,31	0,002	40.198,70	0,005
	Passivo Circulante	7.417.931,14		7.998.809,76	
Liquidez Geral	Ativo Circulante + Não Circulante	4.666.184,10	0,608	4.534.578,52	0,567
	Passivo Circulante + Não Circulante	7.675.252,36		7.998.809,76	



Informações Financeiras

No exercício em análise (**maio/23**), verifica-se que as Recuperandas registram na conta de **Empréstimos e Financiamentos** os saldos negativos ao fim do exercício nos **Bancos**, porém na próxima competência estornam para a conta de origem, além disto, também houve uma adequação em relação aos **Depósitos de Clientes não Identificados** da conta de **Créditos a Receber** no Ativo para **Adiantamentos** no **Passivo**, fomentando no retorno ao saldo positivo das contas de crédito, por fim, verifica-se ajustes nos grupos de **Patrimônio Líquido** mediante apresentação do **Lucro ou Prejuízo do Exercício**, corroborando à análise dos índices e visualização da situação contábil das Recuperandas.



O índice de **liquidez corrente** é o melhor indicador de solvência de curto prazo, pois revela a proteção dos credores em curto prazo por ativos, onde há uma expectativa que estes possam ser convertidos em dinheiro rapidamente.

O índice de **liquidez geral** é um indicador de solvência tanto de curto prazo quanto de longo prazo.

O índice de **liquidez imediata** é uma variação dos índices anteriores, porém, considera-se somente o quanto a empresa tem de dinheiro no curtíssimo prazo, como caixa, saldos bancários e aplicações financeiras com liquidez imediata, como CDBs sem carência e fundos de investimentos com resgate de cotas de D+0.

Analisando os índices do mês de maio/2023, verifica-se as seguintes variações em seus índices: **Liquidez Corrente (-19,61%)**, **Liquidez Imediata (172,62%)** e **Liquidez Geral (-6,75%)**.

Conforme supra, a Recuperanda apresentou uma melhora significativa ao índice de Liquidez Imediata, apesar disto, verifica-se através dos índices que no momento a mesma não apresenta capacidade de quitar suas dívidas com seu ativo de prazo imediato, curto e longo, representando uma possível insolvência à instituição

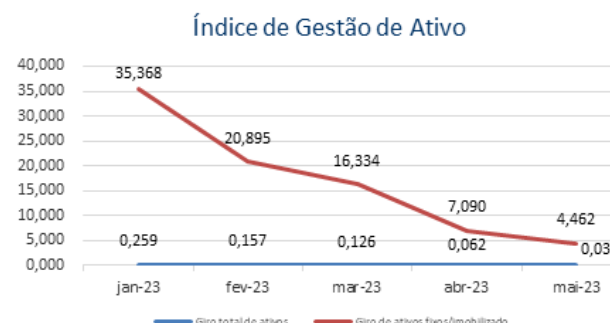


Informações Financeiras

No exercício em análise (**maio/23**), verifica-se que as Recuperandas registram na conta de **Empréstimos e Financiamentos** os saldos negativos ao fim do exercício nos **Bancos**, porém na próxima competência estornam para a conta de origem, além disto, também houve uma adequação em relação aos **Depósitos de Clientes não Identificados** da conta de **Créditos a Receber** no Ativo para **Adiantamentos** no **Passivo**, fomentando no retorno ao saldo positivo das contas de crédito, por fim, verifica-se ajustes nos grupos de **Patrimônio Líquido** mediante apresentação do **Lucro ou Prejuízo do Exercício**, corroborando à análise dos índices e visualização da situação contábil das Recuperandas.

Índice de gestão de ativo

INDICADORES FINANCEIROS	FÓRMULA	abr-23	Índice	mai-23	Índice
Índice de giro de ativos fixos/ imobilizado	Receitas	288.097,43	7,090	176.998,12	4,462
	Ativo Imobilizado	40.635,39		39.668,60	
Índice de giro total de ativos	Receitas	288.097,43	0,062	176.998,12	0,039
	Ativo	4.666.184,10		4.534.578,52	



O índice de **giro de ativos** imobilizados mede a eficiência da empresa em relação ao uso de seu imobilizado. Ela indica como a empresa está usando seus ativos fixos, isto é, suas máquinas e equipamentos.

O índice de **giro do total de ativos** mede a eficiência com a qual a empresa utiliza todos seus ativos para gerar receitas. Ele indica o faturamento da empresa em comparação com o crescimento do ativo.

Os índices de Gestão do Ativo apresentaram as seguintes variações no mês de maio/2023: **Giro de Ativos Fixos/Imobilizado (-37,07%)** e **Giro Total de Ativos (-37,10%)**.

Apesar do índice de Giro de Ativo Fixo apresentar uma redução constante, ele ainda é positivo uma vez que as receitas superam os ativos imobilizados, já em relação ao ativo total da Recuperanda, o índice aponta que esta possui uma quantidade alta de ativos comparada a uma receita inferior.

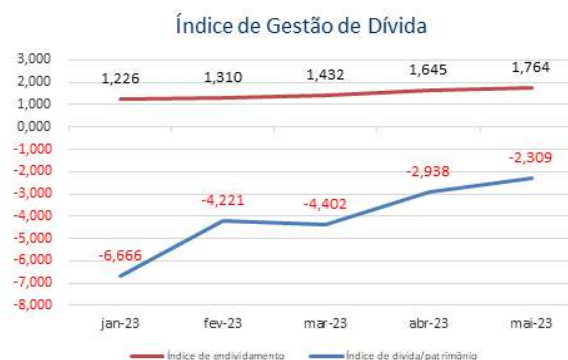


Informações Financeiras

No exercício em análise (**maio/23**), verifica-se que as Recuperandas registram na conta de **Empréstimos e Financiamentos** os saldos negativos ao fim do exercício nos **Bancos**, porém na próxima competência estornam para a conta de origem, além disto, também houve uma adequação em relação aos **Depósitos de Clientes não Identificados** da conta de **Créditos a Receber** no Ativo para **Adiantamentos** no **Passivo**, fomentando no retorno ao saldo positivo das contas de crédito, por fim, verifica-se ajustes nos grupos de **Patrimônio Líquido** mediante apresentação do **Lucro ou Prejuízo do Exercício**, corroborando à análise dos índices e visualização da situação contábil das Recuperandas.

Índice de gestão de dívida

INDICADORES FINANCEIROS	FÓRMULA	abr-23	Índice	mai-23	Índice
Índice de endividamento	Passivo Circulante + ELP	7.675.252,36	1,645	7.998.809,76	1,764
	Ativo	4.666.184,10		4.534.578,52	
Índice de dívida/patrimônio	Passivo Circulante + ELP	7.675.252,36	-2,938	7.998.809,76	-2,309
	Patrimônio Líquido	-2.612.207,28		-3.464.231,24	



O índice de **endividamento**, também chamado de índice de endividamento total, é a relação entre o total de ativos e o total de passivos. Descrito em porcentagem, ele mede o percentual de fundos gerados pelos passivos circulantes e dívidas de longo prazo.

O índice de **dívida/patrimônio** informa quanto de patrimônio líquido a empresa tem para cada R\$ 1 de dívida. Esse índice tem a mesma finalidade que o índice de endividamento, porém, mostrado em moeda e não em percentual.

Verifica-se aumento no índice de **Endividamento** quando comparado os meses de abril e maio/2023, pois houve elevação de **7,24%**. Além disto, nota-se que o Ativo representa **56,69%** das dívidas constituídas pela empresa.

O índice de **Dívida/Patrimônio** apresentou redução de **21,42%**, demonstrando um aumento das dívidas em relação ao patrimônio da Recuperanda, que é negativo.

Informações Financeiras

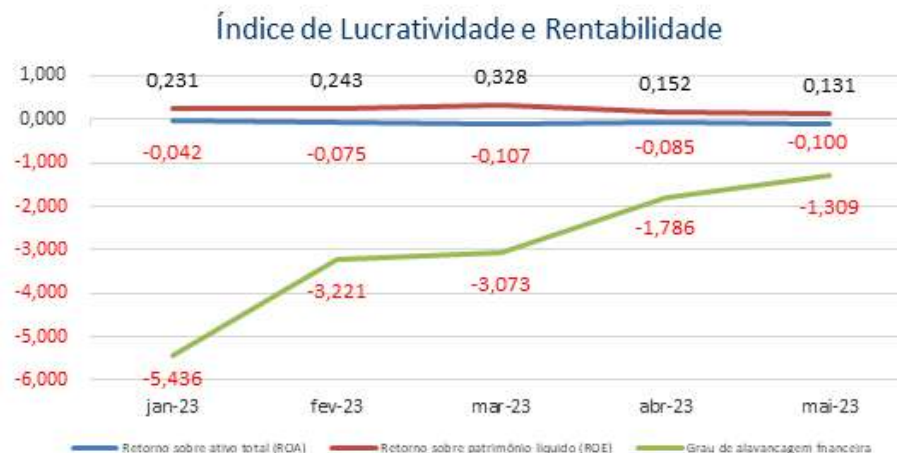
No exercício em análise (**maio/23**), verifica-se que as Recuperandas registram na conta de **Empréstimos e Financiamentos** os saldos negativos ao fim do exercício nos **Bancos**, porém na próxima competência estornam para a conta de origem, além disto, também houve uma adequação em relação aos **Depósitos de Clientes não Identificados** da conta de **Créditos a Receber** no Ativo para **Adiantamentos** no **Passivo**, fomentando no retorno ao saldo positivo das contas de crédito, por fim, verifica-se ajustes nos grupos de **Patrimônio Líquido** mediante apresentação do **Lucro ou Prejuízo do Exercício**, corroborando à análise dos índices e visualização da situação contábil das Recuperandas.

Índice de lucratividade e rentabilidade					
INDICADORES FINANCEIROS	FÓRMULA	abr-23	Índice	mai-23	Índice
Margem de lucro líquido	Lucro Líquido	-396.860,98	-1,378	-455.162,98	-2,572
	Receita de Vendas	288.097,43		176.998,12	
Margem de lucro operacional	Lucro Operacional	-321.372,88	-1,116	-375.657,83	-2,122
	Receita de Vendas	288.097,43		176.998,12	
Margem de lucro bruto	Lucro Bruto	87.246,12	0,315	24.958,83	0,149
	Receita Operacional Líquida	276.784,44		167.441,46	
Índice de receita operacional/total de ativos	Lucro Operacional	-321.372,88	-0,069	-375.657,83	-0,083
	Ativo	4.666.184,10		4.534.578,52	
Retorno sobre ativo total (ROA)	Lucro Líquido	-396.860,98	-0,085	-455.162,98	-0,100
	Ativo	4.666.184,10		4.534.578,52	
Retorno sobre patrimônio líquido (ROE)	Lucro Líquido	-396.860,98	0,152	-455.162,98	0,131
	Patrimônio Líquido	-2.612.207,28		-3.464.231,24	
Grau de alavancagem financeira	ROE	0,152	-1,786	0,131	-1,309
	ROA	-0,085		-0,100	



Informações Financeiras

No exercício em análise (**maio/23**), verifica-se que as Recuperandas registram na conta de **Empréstimos e Financiamentos** os saldos negativos ao fim do exercício nos **Bancos**, porém na próxima competência estornam para a conta de origem, além disto, também houve uma adequação em relação aos **Depósitos de Clientes não Identificados** da conta de **Créditos a Receber** no Ativo para **Adiantamentos** no **Passivo**, fomentando no retorno ao saldo positivo das contas de crédito, por fim, verifica-se ajustes nos grupos de **Patrimônio Líquido** mediante apresentação do **Lucro ou Prejuízo do Exercício**, corroborando à análise dos índices e visualização da situação contábil das Recuperandas.



O **retorno sobre o ativo total** (em inglês, Return on Asset – ROA) também conhecido como retorno sobre o investimento, mede o retorno sobre o ativo total depois de juros e impostos. Este índice é considerado um dos mais importantes, pois indica a lucratividade da empresa em relação aos investimentos totais, representados pelo ativo total médio.

O **retorno sobre o patrimônio líquido** (em inglês, Return on Equity – ROE), indica quanto de prêmio os acionistas e proprietários estão obtendo em relação aos seus investimentos na empresa, isto é, o patrimônio líquido.

O **grau de alavancagem financeira** (GAF) é um importante indicador do grau de risco do qual a empresa está submetida, isto é, se há presença de capital de terceiros de longo prazo na estrutura de capital, identificando se a empresa está alavancada ou não.

Avaliando os índices de lucratividade e rentabilidade da Recuperanda, verificamos que a exemplo dos meses anteriores, em abril/2023 os resultados apresentados não são bons, demonstrando resultados negativos para praticamente todos os índices.

Apresentando como exceção aos índices negativos, os índices positivos: Margem de Lucro Bruto, qual desconsidera as despesas operacionais e financeiras ocorridas no período, e Retorno sobre o PL, por ser calculado com bases negativas (Patrimônio Líquido e Lucro Líquido).

Com base neste resultado, é salutar mencionar a necessidade de a Recuperanda buscar a melhora dos seus resultados com vistas ao cumprimento do planejamento de RJ inicial dentro dos prazos estipulados



Informações Financeiras

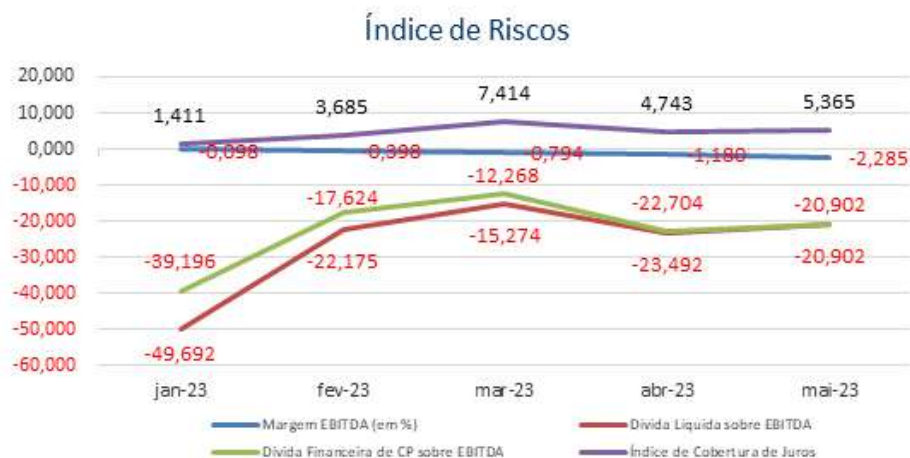
No exercício em análise (**maio/23**), verifica-se que as Recuperandas registram na conta de **Empréstimos e Financiamentos** os saldos negativos ao fim do exercício nos **Bancos**, porém na próxima competência estornam para a conta de origem, além disto, também houve uma adequação em relação aos **Depósitos de Clientes não Identificados** da conta de **Créditos a Receber** no Ativo para **Adiantamentos** no **Passivo**, fomentando no retorno ao saldo positivo das contas de crédito, por fim, verifica-se ajustes nos grupos de **Patrimônio Líquido** mediante apresentação do **Lucro ou Prejuízo do Exercício**, corroborando à análise dos índices e visualização da situação contábil das Recuperandas.

Índice de Riscos					
INDICADORES FINANCEIROS	FÓRMULA	abr-23	Índice	mai-23	Índice
Margem EBITDA (em %)	EBITDA	-326.716,73	-1,180	-382.682,98	-2,285
	Receita Líquida	276.784,44		167.441,46	
Dívida Líquida sobre EBITDA	Dívida Financeira Líquida	7.675.252,36	-23,492	7.998.809,76	-20,902
	EBITDA	-326.716,73		-382.682,98	
Dívida Financeira de CP sobre EBITDA	Dívida Financeira de CP	7.417.931,14	-22,704	7.998.809,76	-20,902
	EBITDA	-326.716,73		-382.682,98	
Índice de Cobertura de Juros	EBIT	-327.760,36	4,743	-383.649,77	5,365
	Pagamento de Juros	-69.100,62		-71.513,21	



Informações Financeiras

No exercício em análise (**maio/23**), verifica-se que as Recuperandas registram na conta de **Empréstimos e Financiamentos** os saldos negativos ao fim do exercício nos **Bancos**, porém na próxima competência estornam para a conta de origem, além disto, também houve uma adequação em relação aos **Depósitos de Clientes não Identificados** da conta de **Créditos a Receber** no Ativo para **Adiantamentos** no **Passivo**, fomentando no retorno ao saldo positivo das contas de crédito, por fim, verifica-se ajustes nos grupos de **Patrimônio Líquido** mediante apresentação do **Lucro ou Prejuízo do Exercício**, corroborando à análise dos índices e visualização da situação contábil das Recuperandas.



Margem EBITDA (em %): Mede a capacidade da empresa em gerar caixa operacional em função de sua capacidade de venda. Quanto maior, melhor.

Dívida Líquida sobre EBITDA: Destaca o valor da dívida da empresa em função de sua geração de caixa. Em empresas saudáveis esse índice não passa de três ou quatro vezes. Quanto maior, pior.

Dívida Financeira de CP sobre EBITDA: Destaca o valor da dívida financeira de curto prazo da empresa em função de sua capacidade de geração de caixa. Quanto maior, pior.

Índice de Cobertura de Juros: Avalia a capacidade da empresa em remunerar, em termos de caixa, seus credores com os recursos proveniente de seus ativos operacionais. Quanto maior, melhor.

No mês de maio/2023 verificamos que todos os índices apresentam resultados inadequados, tendo em vista, principalmente, que a Recuperanda tem apresentado resultados negativos nos últimos meses, além de possuírem um alto grau de endividamento refletido nos indicadores apresentados.



Informações Financeiras

No exercício em análise (**maio/23**), verifica-se que as Recuperandas registram na conta de **Empréstimos e Financiamentos** os saldos negativos ao fim do exercício nos **Bancos**, porém na próxima competência estornam para a conta de origem, além disto, também houve uma adequação em relação aos **Depósitos de Clientes não Identificados** da conta de **Créditos a Receber** no Ativo para **Adiantamentos** no **Passivo**, fomentando no retorno ao saldo positivo das contas de crédito, por fim, verifica-se ajustes nos grupos de **Patrimônio Líquido** mediante apresentação do **Lucro ou Prejuízo do Exercício**, corroborando à análise dos índices e visualização da situação contábil das Recuperandas.

ÍNDICES DA AZUL FARMA DISTRIBUIDORA DE MEDICAMENTOS LTDA EM 31/05/2023

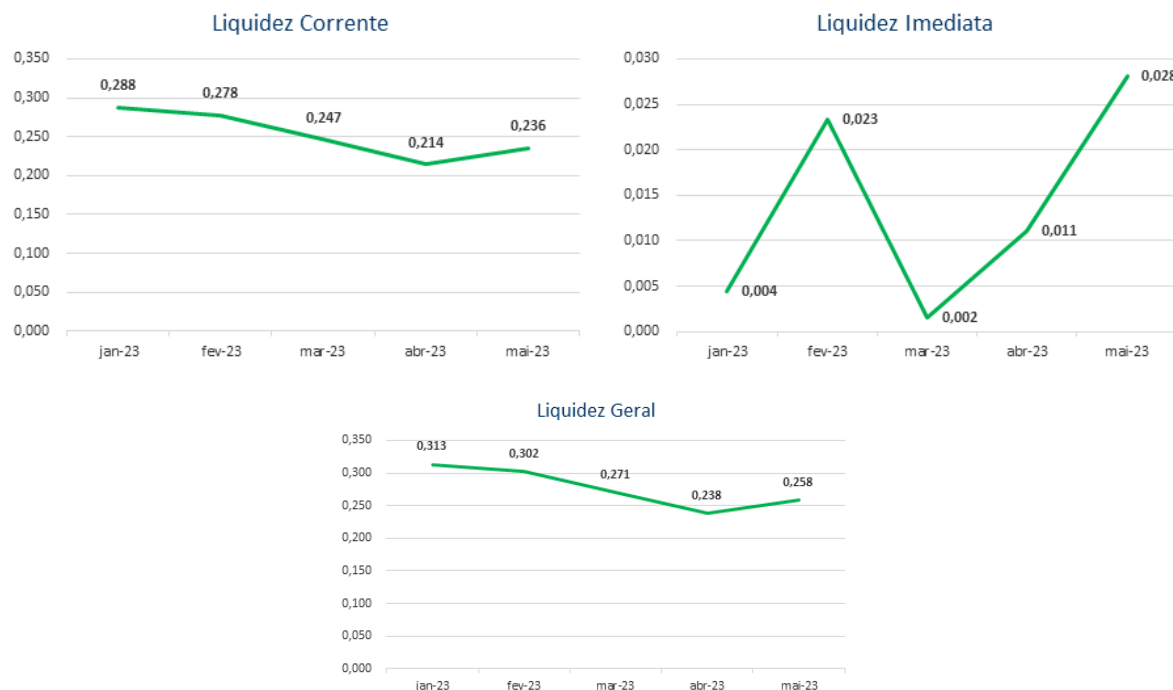
Índices de Liquidez

INDICADORES FINANCEIROS	FÓRMULA	abr-23	Índice	mai-23	Índice
Liquidez Corrente	Ativo Circulante	3.375.464,52	0,214	3.846.417,95	0,236
	Passivo Circulante	15.742.925,94		16.325.860,56	
Liquidez Imediata	Ativo Disponível	173.748,99	0,011	458.948,00	0,028
	Passivo Circulante	15.742.925,94		16.325.860,56	
Liquidez Geral	Ativo Circulante + Não Circulante	3.748.811,97	0,238	4.211.423,64	0,258
	Passivo Circulante + Não Circulante	15.742.925,94		16.325.860,56	



Informações Financeiras

No exercício em análise (**maio/23**), verifica-se que as Recuperandas registram na conta de **Empréstimos e Financiamentos** os saldos negativos ao fim do exercício nos **Bancos**, porém na próxima competência estornam para a conta de origem, além disto, também houve uma adequação em relação aos **Depósitos de Clientes não Identificados** da conta de **Créditos a Receber** no Ativo para **Adiantamentos** no **Passivo**, fomentando no retorno ao saldo positivo das contas de crédito, por fim, verifica-se ajustes nos grupos de **Patrimônio Líquido** mediante apresentação do **Lucro ou Prejuízo do Exercício**, corroborando à análise dos índices e visualização da situação contábil das Recuperandas.



O índice de **liquidez corrente** é o melhor indicador de solvência de curto prazo, pois revela a proteção dos credores em curto prazo por ativos, onde há uma expectativa que estes possam ser convertidos em dinheiro rapidamente.

O índice de **liquidez geral** é um indicador de solvência tanto de curto prazo quanto de longo prazo.

O índice de **liquidez imediata** é uma variação dos índices anteriores, porém, considera-se somente o quanto a empresa tem de dinheiro no curtíssimo prazo, como caixa, saldos bancários e aplicações financeiras com liquidez imediata, como CDBs sem carência e fundos de investimentos com resgate de cotas de D+0.

Analisando os índices do mês de maio/2023, verifica-se as seguintes variações em seus índices: **Liquidez Corrente (9,89%)**, **Liquidez Imediata (154,72%)** e **Liquidez Geral (8,33%)**.

Apesar da variação positiva nos índices apresentados, é possível verificar que a Recuperanda ainda não apresenta capacidade de quitar suas dívidas com seu ativo de prazo imediato, curto e longo, porém é possível a reversão desta situação ao decorrer do processo de recuperação.



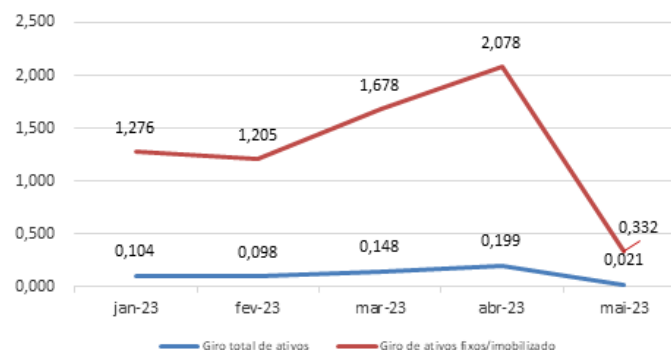
Informações Financeiras

No exercício em análise (**maio/23**), verifica-se que as Recuperandas registram na conta de **Empréstimos e Financiamentos** os saldos negativos ao fim do exercício nos **Bancos**, porém na próxima competência estornam para a conta de origem, além disto, também houve uma adequação em relação aos **Depósitos de Clientes não Identificados** da conta de **Créditos a Receber** no Ativo para **Adiantamentos** no **Passivo**, fomentando no retorno ao saldo positivo das contas de crédito, por fim, verifica-se ajustes nos grupos de **Patrimônio Líquido** mediante apresentação do **Lucro ou Prejuízo do Exercício**, corroborando à análise dos índices e visualização da situação contábil das Recuperandas.

Índice de gestão de ativo

INDICADORES FINANCEIROS	FÓRMULA	abr-23	Índice	mai-23	Índice
Índice de giro de ativos fixos/imobilizado	Receitas	773.590,08	2,078	120.972,04	0,332
	Ativo Imobilizado	372.206,91		363.904,48	
Índice de giro total de ativos	Receitas	773.590,08	0,199	120.972,04	0,021
	Ativo	3.886.920,51		5.730.932,71	

Índice de Gestão de Ativo



O índice de **giro de ativos** imobilizados mede a eficiência da empresa em relação ao uso de seu imobilizado. Ela indica como a empresa está usando seus ativos fixos, isto é, suas máquinas e equipamentos.

O índice de **giro do total de ativos** mede a eficiência com a qual a empresa utiliza todos seus ativos para gerar receitas. Ele indica o faturamento da empresa em comparação com o crescimento do ativo.

Os índices de Gestão do Ativo apresentaram as seguintes variações no mês de maio/2023: **Giro de Ativos Fixos/Imobilizado (-84,01%)** e **Giro Total de Ativos (-89,39%)**.

Na competência atual a Recuperanda não apresenta montante suficiente de Receita para cobrir seu Ativo Imobilizado e total, demonstrando, conforme os índices, que estes não estão sendo eficientes.

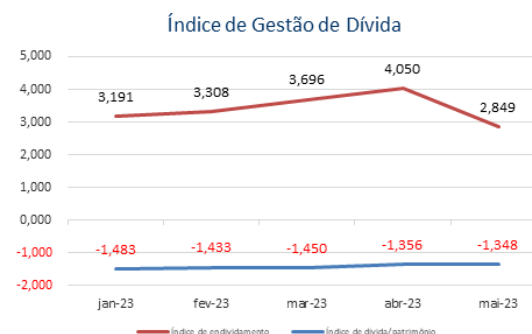


Informações Financeiras

No exercício em análise (**maio/23**), verifica-se que as Recuperandas registram na conta de **Empréstimos e Financiamentos** os saldos negativos ao fim do exercício nos **Bancos**, porém na próxima competência estornam para a conta de origem, além disto, também houve uma adequação em relação aos **Depósitos de Clientes não Identificados** da conta de **Créditos a Receber** no Ativo para **Adiantamentos** no **Passivo**, fomentando no retorno ao saldo positivo das contas de crédito, por fim, verifica-se ajustes nos grupos de **Patrimônio Líquido** mediante apresentação do **Lucro ou Prejuízo do Exercício**, corroborando à análise dos índices e visualização da situação contábil das Recuperandas.

Índice de gestão de dívida

INDICADORES FINANCEIROS	FÓRMULA	abr-23	Índice	mai-23	Índice
Índice de endividamento	Passivo Circulante + ELP	15.743.153,31	4,050	16.325.860,56	2,849
	Ativo	3.886.920,51		5.730.932,71	
Índice de dívida/patrimônio	Passivo Circulante + ELP	15.743.153,31	-1,356	16.325.860,56	-1,348
	Patrimônio Líquido	-11.613.687,83		-12.114.436,92	



O índice de **endividamento**, também chamado de índice de endividamento total, é a relação entre o total de ativos e o total de passivos. Descrito em porcentagem, ele mede o percentual de fundos gerados pelos passivos circulantes e dívidas de longo prazo.

O índice de **dívida/patrimônio** informa quanto de patrimônio líquido a empresa tem para cada R\$ 1 de dívida. Esse índice tem a mesma finalidade que o índice de endividamento, porém, mostrado em moeda e não em percentual.

Verifica-se redução no índice de **Endividamento** quando comparado os meses de abril e maio/2023, pois houve declínio de **-29,67%** se comparado com o último período. Além disso, é possível verificar que o ativo está totalmente financiado pelo capital de terceiros, porém representa apenas **35,10%** do montante das dívidas.

O índice de **Dívida/Patrimônio** apresentou redução de **0,59%** demonstrando um aumento das dívidas em relação ao patrimônio da Recuperanda, que é negativo.

Informações Financeiras

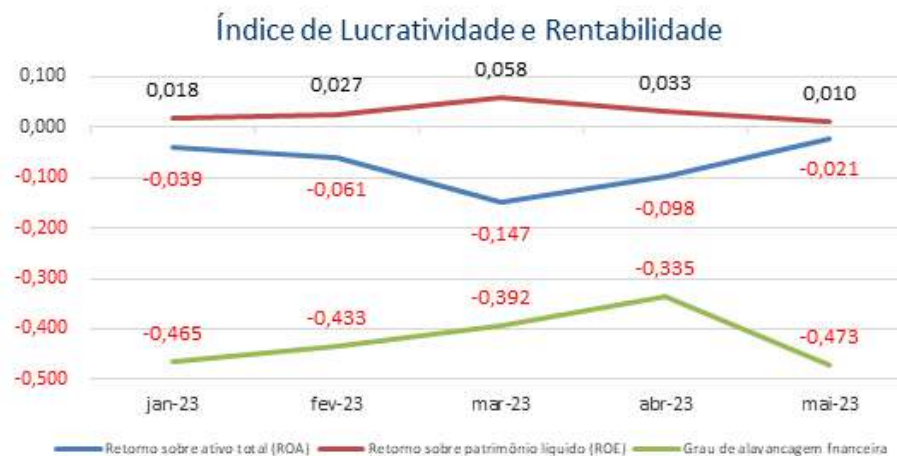
No exercício em análise (**maio/23**), verifica-se que as Recuperandas registram na conta de **Empréstimos e Financiamentos** os saldos negativos ao fim do exercício nos **Bancos**, porém na próxima competência estornam para a conta de origem, além disto, também houve uma adequação em relação aos **Depósitos de Clientes não Identificados** da conta de **Créditos a Receber** no Ativo para **Adiantamentos** no **Passivo**, fomentando no retorno ao saldo positivo das contas de crédito, por fim, verifica-se ajustes nos grupos de **Patrimônio Líquido** mediante apresentação do **Lucro ou Prejuízo do Exercício**, corroborando à análise dos índices e visualização da situação contábil das Recuperandas.

Índice de lucratividade e rentabilidade					
INDICADORES FINANCEIROS	FÓRMULA	abr-23	Índice	mai-23	Índice
Margem de lucro líquido	Lucro Líquido	-380.653,51	-0,492	-120.095,58	-0,993
	Receita de Vendas	773.590,08		120.972,04	
Margem de lucro operacional	Lucro Operacional	-342.222,13	-0,442	-130.355,92	-1,078
	Receita de Vendas	773.590,08		120.972,04	
Margem de lucro bruto	Lucro Bruto	19.903,92	0,030	131.468,27	1,781
	Receita Operacional Líquida	660.940,02		73.829,13	
Índice de receita operacional/total de ativos	Lucro Operacional	-342.222,13	-0,088	-130.355,92	-0,023
	Ativo	3.886.920,51		5.730.932,71	
Retorno sobre ativo total (ROA)	Lucro Líquido	-380.653,51	-0,098	-120.095,58	-0,021
	Ativo	3.886.920,51		5.730.932,71	
Retorno sobre patrimônio líquido (ROE)	Lucro Líquido	-380.653,51	0,033	-120.095,58	0,010
	Patrimônio Líquido	-11.613.687,83		-12.114.436,92	
Grau de alavancagem financeira	ROE	0,033	-0,335	0,010	-0,473
	ROA	-0,098		-0,021	



Informações Financeiras

No exercício em análise (**maio/23**), verifica-se que as Recuperandas registram na conta de **Empréstimos e Financiamentos** os saldos negativos ao fim do exercício nos **Bancos**, porém na próxima competência estornam para a conta de origem, além disto, também houve uma adequação em relação aos **Depósitos de Clientes não Identificados** da conta de **Créditos a Receber** no Ativo para **Adiantamentos** no **Passivo**, fomentando no retorno ao saldo positivo das contas de crédito, por fim, verifica-se ajustes nos grupos de **Patrimônio Líquido** mediante apresentação do **Lucro ou Prejuízo do Exercício**, corroborando à análise dos índices e visualização da situação contábil das Recuperandas.



O **retorno sobre o ativo total** (em inglês, Return on Asset – ROA) também conhecido como retorno sobre o investimento, mede o retorno sobre o ativo total depois de juros e impostos. Este índice é considerado um dos mais importantes, pois indica a lucratividade da empresa em relação aos investimentos totais, representados pelo ativo total médio.

O **retorno sobre o patrimônio líquido** (em inglês, Return on Equity – ROE), indica quanto de prêmio os acionistas e proprietários estão obtendo em relação aos seus investimentos na empresa, isto é, o patrimônio líquido.

O **grau de alavancagem financeira** (GAF) é um importante indicador do grau de risco do qual a empresa está submetida, isto é, se há presença de capital de terceiros de longo prazo na estrutura de capital, identificando se a empresa está alavancada ou não.

Avaliando os índices de lucratividade e rentabilidade da Recuperanda, verificamos que a exemplo dos meses anteriores, em maio/2023 os resultados apresentados não são bons, demonstrando resultados negativos para praticamente todos os índices.

Apresentando como exceção aos índices negativos, os índices positivos: Margem de Lucro Bruto, qual desconsidera as despesas operacionais e financeiras ocorridas no período, e Retorno sobre o PL, apenas por ser calculado com bases negativas (Patrimônio Líquido e Lucro Líquido).

Com base neste resultado, é salutar mencionar a necessidade de a Recuperanda buscar a melhora dos seus resultados com vistas ao cumprimento do planejamento de RJ inicial dentro dos prazos estipulados



Informações Financeiras

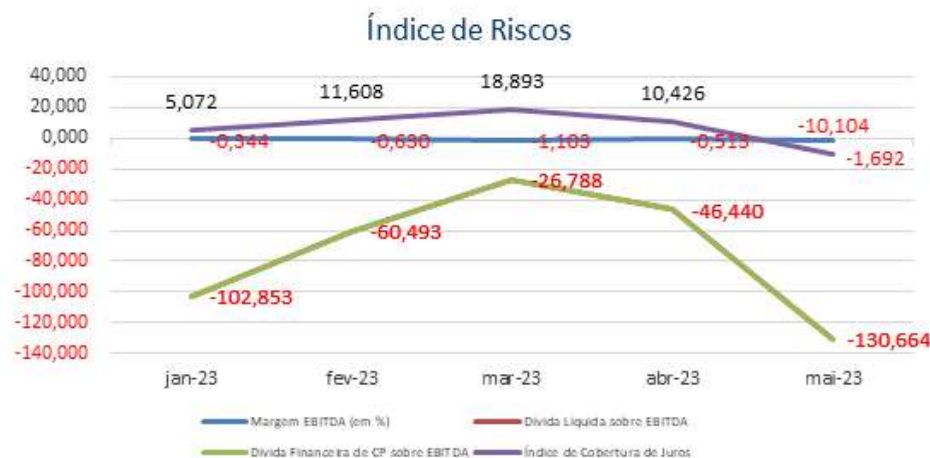
No exercício em análise (**maio/23**), verifica-se que as Recuperandas registram na conta de **Empréstimos e Financiamentos** os saldos negativos ao fim do exercício nos **Bancos**, porém na próxima competência estornam para a conta de origem, além disto, também houve uma adequação em relação aos **Depósitos de Clientes não Identificados** da conta de **Créditos a Receber** no Ativo para **Adiantamentos** no **Passivo**, fomentando no retorno ao saldo positivo das contas de crédito, por fim, verifica-se ajustes nos grupos de **Patrimônio Líquido** mediante apresentação do **Lucro ou Prejuízo do Exercício**, corroborando à análise dos índices e visualização da situação contábil das Recuperandas.

Índice de Riscos					
INDICADORES FINANCEIROS	FÓRMULA	abr-23	Índice	mai-23	Índice
Margem EBITDA (em %)	EBITDA	-338.996,49	-0,513	-124.945,36	-1,692
	Receita Líquida	660.940,02		73.829,13	
Dívida Líquida sobre EBITDA	Dívida Financeira Líquida	15.743.153,31	-46,440	16.325.860,56	-130,664
	EBITDA	-338.996,49		-124.945,36	
Dívida Financeira de CP sobre EBITDA	Dívida Financeira de CP	15.743.153,31	-46,440	16.325.860,56	-130,664
	EBITDA	-338.996,49		-124.945,36	
Índice de Cobertura de Juros	EBIT	-347.338,25	10,426	-133.287,12	-10,104
	Pagamento de Juros	-33.315,26		13.191,54	



Informações Financeiras

No exercício em análise (**maio/23**), verifica-se que as Recuperandas registram na conta de **Empréstimos e Financiamentos** os saldos negativos ao fim do exercício nos **Bancos**, porém na próxima competência estornam para a conta de origem, além disto, também houve uma adequação em relação aos **Depósitos de Clientes não Identificados** da conta de **Créditos a Receber** no Ativo para **Adiantamentos** no **Passivo**, fomentando no retorno ao saldo positivo das contas de crédito, por fim, verifica-se ajustes nos grupos de **Patrimônio Líquido** mediante apresentação do **Lucro ou Prejuízo do Exercício**, corroborando à análise dos índices e visualização da situação contábil das Recuperandas.



Margem EBITDA (em %): Mede a capacidade da empresa em gerar caixa operacional em função de sua capacidade de venda. Quanto maior, melhor.

Dívida Líquida sobre EBITDA: Destaca o valor da dívida da empresa em função de sua geração de caixa. Em empresas saudáveis esse índice não passa de três ou quatro vezes. Quanto maior, pior.

Dívida Financeira de CP sobre EBITDA: Destaca o valor da dívida financeira de curto prazo da empresa em função de sua capacidade de geração de caixa. Quanto maior, pior.

Índice de Cobertura de Juros: Avalia a capacidade da empresa em remunerar, em termos de caixa, seus credores com os recursos proveniente de seus ativos operacionais. Quanto maior, melhor.

No mês de maio/2023 verificamos que todos os índices apresentam resultados inadequados, tendo em vista, principalmente, que a Recuperanda tem apresentado resultados negativos nos últimos meses, além de possuir um alto grau de endividamento refletido nos indicadores apresentados.



Informações Financeiras

No exercício em análise (**maio/23**), verifica-se que as Recuperandas registram na conta de **Empréstimos e Financiamentos** os saldos negativos ao fim do exercício nos **Bancos**, porém na próxima competência estornam para a conta de origem, além disto, também houve uma adequação em relação aos **Depósitos de Clientes não Identificados** da conta de **Créditos a Receber** no Ativo para **Adiantamentos** no **Passivo**, fomentando no retorno ao saldo positivo das contas de crédito, por fim, verifica-se ajustes nos grupos de **Patrimônio Líquido** mediante apresentação do **Lucro ou Prejuízo do Exercício**, corroborando à análise dos índices e visualização da situação contábil das Recuperandas.

ÍNDICES DA DISPAR DISTRIBUIDORA DE MEDICAMENTOS LTDA EM 31/05/2023

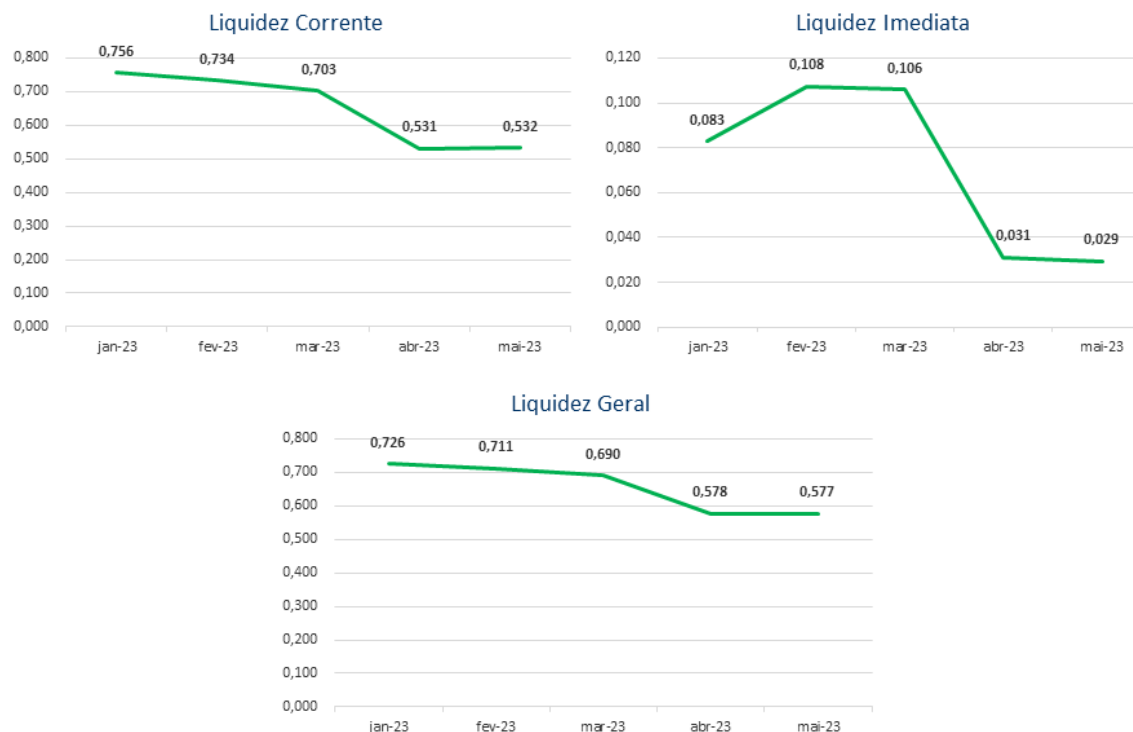
Índices de Liquidez

INDICADORES FINANCEIROS	FÓRMULA	abr-23	Índice	mai-23	Índice
Liquidez Corrente	Ativo Circulante	131.985.426,72	0,531	140.374.365,78	0,532
	Passivo Circulante	248.556.521,57		263.756.313,56	
Liquidez Imediata	Ativo Disponível	7.722.791,76	0,031	7.746.218,03	0,029
	Passivo Circulante	248.556.521,57		263.756.313,56	
Liquidez Geral	Ativo Circulante + Não Circulante	217.061.499,14	0,578	225.467.723,49	0,577
	Passivo Circulante + Não Circulante	375.856.308,21		391.056.100,20	



Informações Financeiras

No exercício em análise (**maio/23**), verifica-se que as Recuperandas registram na conta de **Empréstimos e Financiamentos** os saldos negativos ao fim do exercício nos **Bancos**, porém na próxima competência estornam para a conta de origem, além disto, também houve uma adequação em relação aos **Depósitos de Clientes não Identificados** da conta de **Créditos a Receber** no Ativo para **Adiantamentos** no **Passivo**, fomentando no retorno ao saldo positivo das contas de crédito, por fim, verifica-se ajustes nos grupos de **Patrimônio Líquido** mediante apresentação do **Lucro ou Prejuízo do Exercício**, corroborando à análise dos índices e visualização da situação contábil das Recuperandas.



O índice de **liquidez corrente** é o melhor indicador de solvência de curto prazo, pois revela a proteção dos credores em curto prazo por ativos, onde há uma expectativa que estes possam ser convertidos em dinheiro rapidamente.

O índice de **liquidez geral** é um indicador de solvência tanto de curto prazo quanto de longo prazo.

O índice de **liquidez imediata** é uma variação dos índices anteriores, porém, considera-se somente o quanto a empresa tem de dinheiro no curtíssimo prazo, como caixa, saldos bancários e aplicações financeiras com liquidez imediata, como CDBs sem carência e fundos de investimentos com resgate de cotas de D+0.

Analisando os índices do mês de maio/2023, verifica-se as seguintes variações em seus índices: **Liquidez Corrente (0,23%)**, **Liquidez Imediata (-5,48%)** e **Liquidez Geral (-0,16%)**.

Além da variação negativa dos índices, com exceção do aumento na Liquidez Corrente, é possível verificar que a Recuperanda não apresenta capacidade de quitar suas dívidas com seu ativo de prazo imediato, curto e longo, representando uma possível insolvência à instituição.

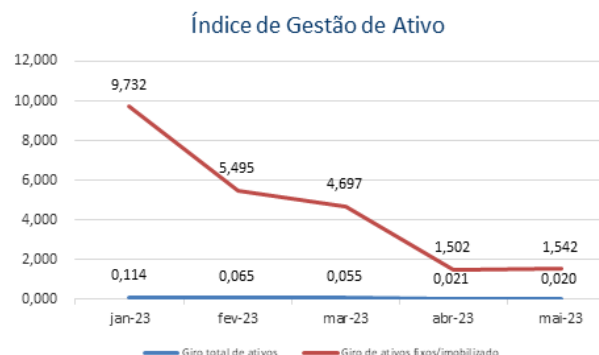


Informações Financeiras

No exercício em análise (**maio/23**), verifica-se que as Recuperandas registram na conta de **Empréstimos e Financiamentos** os saldos negativos ao fim do exercício nos **Bancos**, porém na próxima competência estornam para a conta de origem, além disto, também houve uma adequação em relação aos **Depósitos de Clientes não Identificados** da conta de **Créditos a Receber** no Ativo para **Adiantamentos** no **Passivo**, fomentando no retorno ao saldo positivo das contas de crédito, por fim, verifica-se ajustes nos grupos de **Patrimônio Líquido** mediante apresentação do **Lucro ou Prejuízo do Exercício**, corroborando à análise dos índices e visualização da situação contábil das Recuperandas.

Índice de gestão de ativo

INDICADORES FINANCEIROS	FÓRMULA	abr-23	Índice	mai-23	Índice
Índice de giro de ativos fixos/imobilizado	Receitas	4.490.085,83	1,502	4.639.216,64	1,542
	Ativo Imobilizado	2.988.945,42		3.008.130,60	
Índice de giro total de ativos	Receitas	4.490.085,83	0,021	4.639.216,64	0,020
	Ativo	217.951.577,88		226.594.024,65	



O índice de **giro de ativos** imobilizados mede a eficiência da empresa em relação ao uso de seu imobilizado. Ela indica como a empresa está usando seus ativos fixos, isto é, suas máquinas e equipamentos.

O índice de **giro do total de ativos** mede a eficiência com a qual a empresa utiliza todos seus ativos para gerar receitas. Ele indica o faturamento da empresa em comparação com o crescimento do ativo.

Os índices de Gestão do Ativo apresentaram as seguintes variações no mês de maio/2023: **Giro de Ativos Fixos/Imobilizado (2,66%)** e **Giro Total de Ativos (-0,62%)**.

As receitas auferidas na competência ultrapassam o valor do ativo imobilizado, porém não são suficientes para cobrirem o ativo total, demonstrando, conforme análise dos índices, a necessidade de eficiência na geração de receitas com base no total investido no ativo.

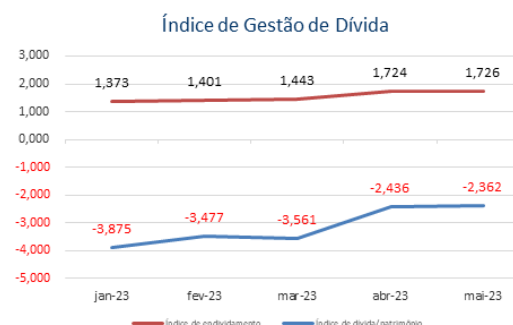


Informações Financeiras

No exercício em análise (**maio/23**), verifica-se que as Recuperandas registram na conta de **Empréstimos e Financiamentos** os saldos negativos ao fim do exercício nos **Bancos**, porém na próxima competência estornam para a conta de origem, além disto, também houve uma adequação em relação aos **Depósitos de Clientes não Identificados** da conta de **Créditos a Receber** no Ativo para **Adiantamentos** no **Passivo**, fomentando no retorno ao saldo positivo das contas de crédito, por fim, verifica-se ajustes nos grupos de **Patrimônio Líquido** mediante apresentação do **Lucro ou Prejuízo do Exercício**, corroborando à análise dos índices e visualização da situação contábil das Recuperandas.

Índice de gestão de dívida

INDICADORES FINANCEIROS	FÓRMULA	abr-23	Índice	mai-23	Índice
Índice de endividamento	Passivo Circulante + ELP	375.856.308,21	1,724	391.056.100,20	1,726
	Ativo	217.951.577,88		226.594.024,65	
Índice de dívida/patrimônio	Passivo Circulante + ELP	375.856.308,21	-2,436	391.056.100,20	-2,362
	Patrimônio Líquido	-154.312.033,11		-165.586.733,06	



O índice de **endividamento**, também chamado de índice de endividamento total, é a relação entre o total de ativos e o total de passivos. Descrito em porcentagem, ele mede o percentual de fundos gerados pelos passivos circulantes e dívidas de longo prazo.

O índice de **dívida/patrimônio** informa quanto de patrimônio líquido a empresa tem para cada R\$ 1 de dívida. Esse índice tem a mesma finalidade que o índice de endividamento, porém, mostrado em moeda e não em percentual.

Verifica-se estabilidade no índice de **Endividamento** quando comparado os meses de abril e maio/2023, pois houve acréscimo de **0,08%** se comparado com o período anterior.

Verificou-se redução de **3,04%** no índice de **Dívida/Patrimônio** demonstrando um aumento das dívidas em relação ao patrimônio da Recuperanda que é negativo.



Informações Financeiras

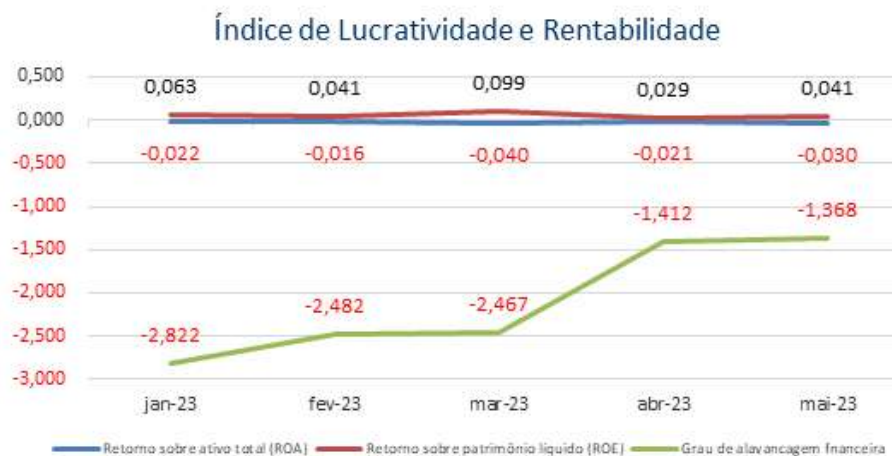
No exercício em análise (**maio/23**), verifica-se que as Recuperandas registram na conta de **Empréstimos e Financiamentos** os saldos negativos ao fim do exercício nos **Bancos**, porém na próxima competência estornam para a conta de origem, além disto, também houve uma adequação em relação aos **Depósitos de Clientes não Identificados** da conta de **Créditos a Receber** no Ativo para **Adiantamentos** no **Passivo**, fomentando no retorno ao saldo positivo das contas de crédito, por fim, verifica-se ajustes nos grupos de **Patrimônio Líquido** mediante apresentação do **Lucro ou Prejuízo do Exercício**, corroborando à análise dos índices e visualização da situação contábil das Recuperandas.

Índice de lucratividade e rentabilidade					
INDICADORES FINANCEIROS	FÓRMULA	abr-23	Índice	mai-23	Índice
Margem de lucro líquido	Lucro Líquido	-4.482.603,56	-0,998	-6.792.096,39	-1,464
	Receita de Vendas	4.490.085,83		4.639.216,64	
Margem de lucro operacional	Lucro Operacional	-3.456.641,26	-0,770	-5.455.897,76	-1,176
	Receita de Vendas	4.490.085,83		4.639.216,64	
Margem de lucro bruto	Lucro Bruto	2.039.061,19	0,557	166.304,33	0,049
	Receita Operacional Líquida	3.659.104,87		3.423.637,47	
Índice de receita operacional/ total de ativos	Lucro Operacional	-3.456.641,26	-0,016	-5.455.897,76	-0,024
	Ativo	217.951.577,88		226.594.024,65	
Retorno sobre ativo total (ROA)	Lucro Líquido	-4.482.603,56	-0,021	-6.792.096,39	-0,030
	Ativo	217.951.577,88		226.594.024,65	
Retorno sobre patrimônio líquido (ROE)	Lucro Líquido	-4.482.603,56	0,029	-6.792.096,39	0,041
	Patrimônio Líquido	-154.312.033,11		-165.586.733,06	
Grau de alavancagem financeira	ROE	0,029	-1,412	0,041	-1,368
	ROA	-0,021		-0,030	



Informações Financeiras

No exercício em análise (**maio/23**), verifica-se que as Recuperandas registram na conta de **Empréstimos e Financiamentos** os saldos negativos ao fim do exercício nos **Bancos**, porém na próxima competência estornam para a conta de origem, além disto, também houve uma adequação em relação aos **Depósitos de Clientes não Identificados** da conta de **Créditos a Receber** no Ativo para **Adiantamentos** no **Passivo**, fomentando no retorno ao saldo positivo das contas de crédito, por fim, verifica-se ajustes nos grupos de **Patrimônio Líquido** mediante apresentação do **Lucro ou Prejuízo do Exercício**, corroborando à análise dos índices e visualização da situação contábil das Recuperandas.



O **retorno sobre o ativo total** (em inglês, Return on Asset – ROA) também conhecido como retorno sobre o investimento, mede o retorno sobre o ativo total depois de juros e impostos. Este índice é considerado um dos mais importantes, pois indica a lucratividade da empresa em relação aos investimentos totais, representados pelo ativo total médio.

O **retorno sobre o patrimônio líquido** (em inglês, Return on Equity – ROE), indica quanto de prêmio os acionistas e proprietários estão obtendo em relação aos seus investimentos na empresa, isto é, o patrimônio líquido.

O **grau de alavancagem financeira** (GAF) é um importante indicador do grau de risco do qual a empresa está submetida, isto é, se há presença de capital de terceiros de longo prazo na estrutura de capital, identificando se a empresa está alavancada ou não.

Avaliando os índices de lucratividade e rentabilidade da Recuperanda, verificamos que a exemplo dos meses anteriores, em maio/2023 os resultados apresentados não são bons, demonstrando resultados negativos para praticamente todos os índices.

Quanto ao índice de Retorno sobre o PL (ROE), ressalta-se que este se apresenta positivo em alguns meses devido ao PL da Recuperanda e ao Lucro Líquido estarem negativos.

Com base neste resultado, é salutar mencionar a necessidade de a Recuperanda buscar a melhora dos seus resultados com vistas ao cumprimento do planejamento de RJ inicial dentro dos prazos estipulados.



Informações Financeiras

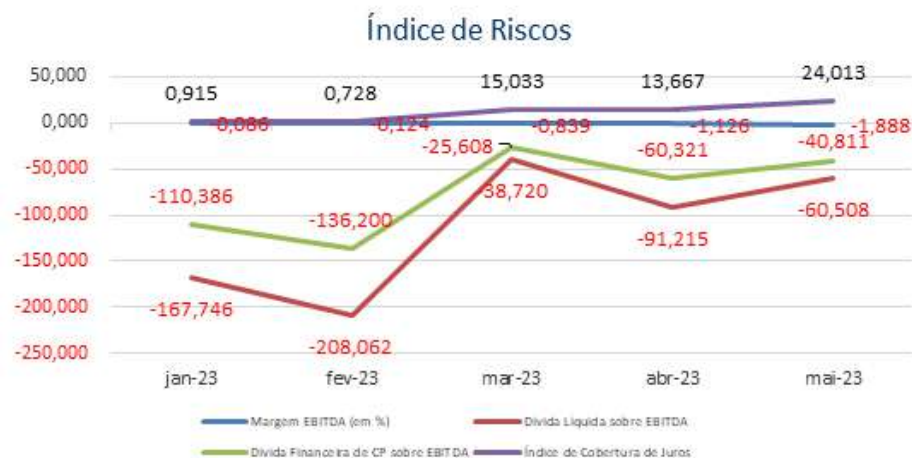
No exercício em análise (**maio/23**), verifica-se que as Recuperandas registram na conta de **Empréstimos e Financiamentos** os saldos negativos ao fim do exercício nos **Bancos**, porém na próxima competência estornam para a conta de origem, além disto, também houve uma adequação em relação aos **Depósitos de Clientes não Identificados** da conta de **Créditos a Receber** no Ativo para **Adiantamentos** no **Passivo**, fomentando no retorno ao saldo positivo das contas de crédito, por fim, verifica-se ajustes nos grupos de **Patrimônio Líquido** mediante apresentação do **Lucro ou Prejuízo do Exercício**, corroborando à análise dos índices e visualização da situação contábil das Recuperandas.

Índice de Riscos					
INDICADORES FINANCEIROS	FÓRMULA	abr-23	Índice	mai-23	Índice
Margem EBITDA (em %)	EBITDA	-4.120.558,07	-1,126	-6.462.901,61	-1,888
	Receita Líquida	3.659.104,87		3.423.637,47	
Dívida Líquida sobre EBITDA	Dívida Financeira Líquida	375.856.308,21	-91,215	391.056.100,20	-60,508
	EBITDA	-4.120.558,07		-6.462.901,61	
Dívida Financeira de CP sobre EBITDA	Dívida Financeira de CP	248.556.521,57	-60,321	263.756.313,56	-40,811
	EBITDA	-4.120.558,07		-6.462.901,61	
Índice de Cobertura de Juros	EBIT	-4.176.968,03	13,667	-6.520.549,77	24,013
	Pagamento de Juros	-305.635,53		-271.546,62	



Informações Financeiras

No exercício em análise (**maio/23**), verifica-se que as Recuperandas registram na conta de **Empréstimos e Financiamentos** os saldos negativos ao fim do exercício nos **Bancos**, porém na próxima competência estornam para a conta de origem, além disto, também houve uma adequação em relação aos **Depósitos de Clientes não Identificados** da conta de **Créditos a Receber** no Ativo para **Adiantamentos** no **Passivo**, fomentando no retorno ao saldo positivo das contas de crédito, por fim, verifica-se ajustes nos grupos de **Patrimônio Líquido** mediante apresentação do **Lucro ou Prejuízo do Exercício**, corroborando à análise dos índices e visualização da situação contábil das Recuperandas.



Margem EBITDA (em %): Mede a capacidade da empresa em gerar caixa operacional em função de sua capacidade de venda. Quanto maior, melhor.

Dívida Líquida sobre EBITDA: Destaca o valor da dívida da empresa em função de sua geração de caixa. Em empresas saudáveis esse índice não passa de três ou quatro vezes. Quanto maior, pior.

Dívida Financeira de CP sobre EBITDA: Destaca o valor da dívida financeira de curto prazo da empresa em função de sua capacidade de geração de caixa. Quanto maior, pior.

Índice de Cobertura de Juros: Avalia a capacidade da empresa em remunerar, em termos de caixa, seus credores com os recursos proveniente de seus ativos operacionais. Quanto maior, melhor.

No mês de maio/2023 verificamos que todos os índices apresentam resultados inadequados, tendo em vista, principalmente, que a Recuperanda tem apresentado resultados negativos nos últimos meses, além de possuir um alto grau de endividamento refletido nos indicadores apresentados.



Informações Financeiras

No exercício em análise (**maio/23**), verifica-se que as Recuperandas registram na conta de **Empréstimos e Financiamentos** os saldos negativos ao fim do exercício nos **Bancos**, porém na próxima competência estornam para a conta de origem, além disto, também houve uma adequação em relação aos **Depósitos de Clientes não Identificados** da conta de **Créditos a Receber** no Ativo para **Adiantamentos** no **Passivo**, fomentando no retorno ao saldo positivo das contas de crédito, por fim, verifica-se ajustes nos grupos de **Patrimônio Líquido** mediante apresentação do **Lucro ou Prejuízo do Exercício**, corroborando à análise dos índices e visualização da situação contábil das Recuperandas.

ÍNDICES DA ELM PARTICIPAÇÕES EIRELI EM 31/05/2023

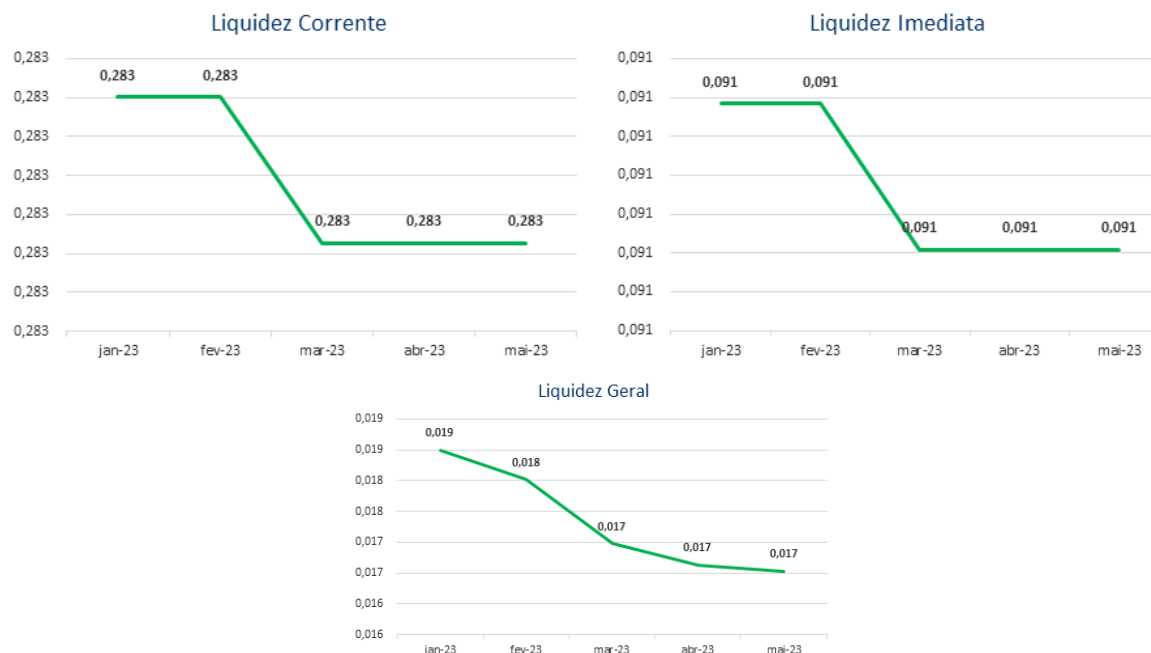
Índices de Liquidez

INDICADORES FINANCEIROS	FÓRMULA	abr-23	Índice	mai-23	Índice
Liquidez Corrente	Ativo Circulante	191.567,56	0,283	191.567,56	0,283
	Passivo Circulante	677.000,00		677.000,00	
Liquidez Imediata	Ativo Disponível	61.567,56	0,091	61.567,56	0,091
	Passivo Circulante	677.000,00		677.000,00	
Liquidez Geral	Ativo Circulante + Não Circulante	1.367.106,65	0,017	1.414.540,89	0,017
	Passivo Circulante + Não Circulante	82.201.848,76		85.551.142,34	



Informações Financeiras

No exercício em análise (**maio/23**), verifica-se que as Recuperandas registram na conta de **Empréstimos e Financiamentos** os saldos negativos ao fim do exercício nos **Bancos**, porém na próxima competência estornam para a conta de origem, além disto, também houve uma adequação em relação aos **Depósitos de Clientes não Identificados** da conta de **Créditos a Receber** no Ativo para **Adiantamentos** no **Passivo**, fomentando no retorno ao saldo positivo das contas de crédito, por fim, verifica-se ajustes nos grupos de **Patrimônio Líquido** mediante apresentação do **Lucro ou Prejuízo do Exercício**, corroborando à análise dos índices e visualização da situação contábil das Recuperandas.



O índice de **liquidez corrente** é o melhor indicador de solvência de curto prazo, pois revela a proteção dos credores em curto prazo por ativos, onde há uma expectativa que estes possam ser convertidos em dinheiro rapidamente.

O índice de **liquidez geral** é um indicador de solvência tanto de curto prazo quanto de longo prazo.

O índice de **liquidez imediata** é uma variação dos índices anteriores, porém, considera-se somente o quanto a empresa tem de dinheiro no curtíssimo prazo, como caixa, saldos bancários e aplicações financeiras com liquidez imediata, como CDBs sem carência e fundos de investimentos com resgate de cotas de D+0.

Analisando os índices do mês de maio/2023, verifica-se as seguintes variações em seus índices: **Liquidez Corrente (0,00%)**, **Liquidez Imediata (0,00%)** e **Liquidez Geral (-0,58%)**.

Apesar da estabilidade na Liquidez Corrente e Imediata, a Recuperanda não apresenta capacidade de quitar suas dívidas com seu ativo de prazo imediato, curto e longo, a quitação das dívidas só seria possível se utilizasse o ativo total para quitar as dívidas de curto prazo, porém as de longo prazo ainda existiriam, demonstrando possível insolvência à empresa.



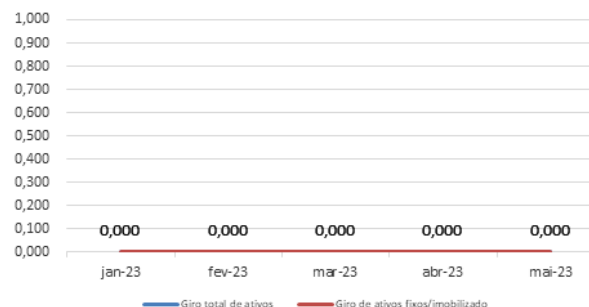
Informações Financeiras

No exercício em análise (**maio/23**), verifica-se que as Recuperandas registram na conta de **Empréstimos e Financiamentos** os saldos negativos ao fim do exercício nos **Bancos**, porém na próxima competência estornam para a conta de origem, além disto, também houve uma adequação em relação aos **Depósitos de Clientes não Identificados** da conta de **Créditos a Receber** no Ativo para **Adiantamentos** no **Passivo**, fomentando no retorno ao saldo positivo das contas de crédito, por fim, verifica-se ajustes nos grupos de **Patrimônio Líquido** mediante apresentação do **Lucro ou Prejuízo do Exercício**, corroborando à análise dos índices e visualização da situação contábil das Recuperandas.

Índice de gestão de ativo

INDICADORES FINANCEIROS	FÓRMULA	abr-23	Índice	mai-23	Índice
Índice de giro de ativos fixos/imobilizado	Receitas	0,00	#DIV/0!	0,00	#DIV/0!
	Ativo Imobilizado	0,00		0,00	
Índice de giro total de ativos	Receitas	0,00	0,000	0,00	0,000
	Ativo	1.367.106,65		1.414.540,89	

Índice de Gestão de Ativo



O índice de **giro de ativos** imobilizados mede a eficiência da empresa em relação ao uso de seu imobilizado. Ela indica como a empresa está usando seus ativos fixos, isto é, suas máquinas e equipamentos.

O índice de **giro do total de ativos** mede a eficiência com a qual a empresa utiliza todos seus ativos para gerar receitas. Ele indica o faturamento da empresa em comparação com o crescimento do ativo.

Índices não apurados devido a inexistência de Receita mensal e de Ativo Imobilizado.



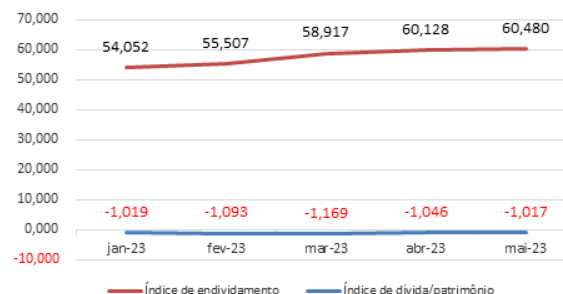
Informações Financeiras

No exercício em análise (**maio/23**), verifica-se que as Recuperandas registram na conta de **Empréstimos e Financiamentos** os saldos negativos ao fim do exercício nos **Bancos**, porém na próxima competência estornam para a conta de origem, além disto, também houve uma adequação em relação aos **Depósitos de Clientes não Identificados** da conta de **Créditos a Receber** no Ativo para **Adiantamentos** no **Passivo**, fomentando no retorno ao saldo positivo das contas de crédito, por fim, verifica-se ajustes nos grupos de **Patrimônio Líquido** mediante apresentação do **Lucro ou Prejuízo do Exercício**, corroborando à análise dos índices e visualização da situação contábil das Recuperandas.

Índice de gestão de dívida

INDICADORES FINANCEIROS	FÓRMULA	abr-23	Índice	mai-23	Índice
Índice de endividamento	Passivo Circulante + ELP	82.201.848,76	60,128	85.551.142,34	60,480
	Ativo	1.367.106,65		1.414.540,89	
Índice de dívida/patrimônio	Passivo Circulante + ELP	82.201.848,76	-1,046	85.551.142,34	-1,017
	Patrimônio Líquido	-78.603.378,99		-84.136.601,45	

Índice de Gestão de Dívida



O índice de **endividamento**, também chamado de índice de endividamento total, é a relação entre o total de ativos e o total de passivos. Descrito em porcentagem, ele mede o percentual de fundos gerados pelos passivos circulantes e dívidas de longo prazo.

O índice de **dívida/patrimônio** informa quanto de patrimônio líquido a empresa tem para cada R\$ 1 de dívida. Esse índice tem a mesma finalidade que o índice de endividamento, porém, mostrado em moeda e não em percentual.

Verifica-se aumento no índice de **Endividamento** quando comparado os meses de abril e maio/2023, pois houve acréscimo de **0,58%** se comparado com o último período. Ressalta-se ainda que o índice apresenta crescimento constante, demonstrando que a Recuperanda vem adquirindo mais endividamentos, com baixa quitação e sem aumento proporcional do seu ativo.

No sentido contrário verificou-se que o índice de **Dívida/Patrimônio** apresentou redução de **2,77%** demonstrando um aumento das dívidas em relação ao patrimônio da Recuperanda, que é negativo.



Informações Financeiras

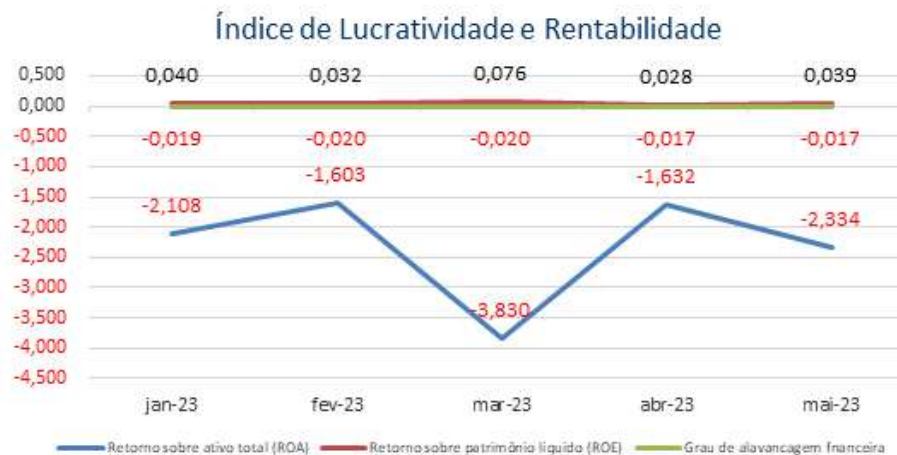
No exercício em análise (**maio/23**), verifica-se que as Recuperandas registram na conta de **Empréstimos e Financiamentos** os saldos negativos ao fim do exercício nos **Bancos**, porém na próxima competência estornam para a conta de origem, além disto, também houve uma adequação em relação aos **Depósitos de Clientes não Identificados** da conta de **Créditos a Receber** no Ativo para **Adiantamentos** no **Passivo**, fomentando no retorno ao saldo positivo das contas de crédito, por fim, verifica-se ajustes nos grupos de **Patrimônio Líquido** mediante apresentação do **Lucro ou Prejuízo do Exercício**, corroborando à análise dos índices e visualização da situação contábil das Recuperandas.

Índice de lucratividade e rentabilidade					
INDICADORES FINANCEIROS	FÓRMULA	abr-23	Índice	mai-23	Índice
Margem de lucro líquido	Lucro Líquido	-2.231.363,12	#DIV/0!	-3.301.859,34	#DIV/0!
	Receita de Vendas	0,00		0,00	
Margem de lucro operacional	Lucro Operacional	-2.231.363,12	#DIV/0!	-3.301.859,34	#DIV/0!
	Receita de Vendas	0,00		0,00	
Margem de lucro bruto	Lucro Bruto	0,00	#DIV/0!	0,00	#DIV/0!
	Receita Operacional Líquida	0,00		0,00	
Índice de receita operacional/total de ativos	Lucro Operacional	-2.231.363,12	-1,632	-3.301.859,34	-2,334
	Ativo	1.367.106,65		1.414.540,89	
Retorno sobre ativo total (ROA)	Lucro Líquido	-2.231.363,12	-1,632	-3.301.859,34	-2,334
	Ativo	1.367.106,65		1.414.540,89	
Retorno sobre patrimônio líquido (ROE)	Lucro Líquido	-2.231.363,12	0,028	-3.301.859,34	0,039
	Patrimônio Líquido	-78.603.378,99		-84.136.601,45	
Grau de alavancagem financeira	ROE	0,028	-0,017	0,039	-0,017
	ROA	-1,632		-2,334	



Informações Financeiras

No exercício em análise (**maio/23**), verifica-se que as Recuperandas registram na conta de **Empréstimos e Financiamentos** os saldos negativos ao fim do exercício nos **Bancos**, porém na próxima competência estornam para a conta de origem, além disto, também houve uma adequação em relação aos **Depósitos de Clientes não Identificados** da conta de **Créditos a Receber** no Ativo para **Adiantamentos** no **Passivo**, fomentando no retorno ao saldo positivo das contas de crédito, por fim, verifica-se ajustes nos grupos de **Patrimônio Líquido** mediante apresentação do **Lucro ou Prejuízo do Exercício**, corroborando à análise dos índices e visualização da situação contábil das Recuperandas.



O **retorno sobre o ativo total** (em inglês, Return on Asset – ROA) também conhecido como retorno sobre o investimento, mede o retorno sobre o ativo total depois de juros e impostos. Este índice é considerado um dos mais importantes, pois indica a lucratividade da empresa em relação aos investimentos totais, representados pelo ativo total médio.

O **retorno sobre o patrimônio líquido** (em inglês, Return on Equity – ROE), indica quanto de prêmio os acionistas e proprietários estão obtendo em relação aos seus investimentos na empresa, isto é, o patrimônio líquido.

O **grau de alavancagem financeira** (GAF) é um importante indicador do grau de risco do qual a empresa está submetida, isto é, se há presença de capital de terceiros de longo prazo na estrutura de capital, identificando se a empresa está alavancada ou não.

Avaliando os índices de lucratividade e rentabilidade da Recuperanda, verificamos que a exemplo dos meses anteriores, em maio/2023 os resultados apresentados são inadequados, tendo como principal motivo a Recuperanda não estar obtendo receita com vendas nas últimas competências, demonstrando assim, resultados negativos para praticamente todos os índices.

Quanto ao índice de Retorno sobre o PL (ROE), ressalta-se que este se apresenta positivo em alguns meses devido ao PL e Lucro Líquido da Recuperanda estarem negativos.

Com base neste resultado, é salutar mencionar a necessidade de as Recuperanda buscar a melhora dos seus resultados com vistas ao cumprimento do planejamento de RJ inicial dentro dos prazos estipulados.

Informações Financeiras

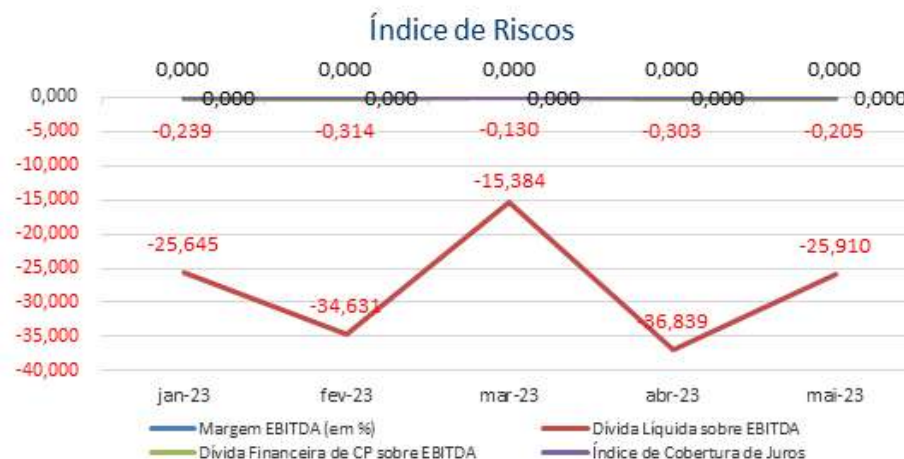
No exercício em análise (**maio/23**), verifica-se que as Recuperandas registram na conta de **Empréstimos e Financiamentos** os saldos negativos ao fim do exercício nos **Bancos**, porém na próxima competência estornam para a conta de origem, além disto, também houve uma adequação em relação aos **Depósitos de Clientes não Identificados** da conta de **Créditos a Receber** no Ativo para **Adiantamentos** no **Passivo**, fomentando no retorno ao saldo positivo das contas de crédito, por fim, verifica-se ajustes nos grupos de **Patrimônio Líquido** mediante apresentação do **Lucro ou Prejuízo do Exercício**, corroborando à análise dos índices e visualização da situação contábil das Recuperandas.

Índice de Riscos					
INDICADORES FINANCEIROS	FÓRMULA	abr-23	Índice	mai-23	Índice
Margem EBITDA (em %)	EBITDA	-2.231.363,12	#DIV/0!	-3.301.859,34	#DIV/0!
	Receita Líquida	0,00		0,00	
Dívida Líquida sobre EBITDA	Dívida Financeira Líquida	82.201.848,76	-36,839	85.551.142,34	-25,910
	EBITDA	-2.231.363,12		-3.301.859,34	
Dívida Financeira de CP sobre EBITDA	Dívida Financeira de CP	677.000,00	-0,303	677.000,00	-0,205
	EBITDA	-2.231.363,12		-3.301.859,34	
Índice de Cobertura de Juros	EBIT	-2.231.363,12	#DIV/0!	-3.301.859,34	#DIV/0!
	Pagamento de Juros	0,00		0,00	



Informações Financeiras

No exercício em análise (**maio/23**), verifica-se que as Recuperandas registram na conta de **Empréstimos e Financiamentos** os saldos negativos ao fim do exercício nos **Bancos**, porém na próxima competência estornam para a conta de origem, além disto, também houve uma adequação em relação aos **Depósitos de Clientes não Identificados** da conta de **Créditos a Receber** no Ativo para **Adiantamentos** no **Passivo**, fomentando no retorno ao saldo positivo das contas de crédito, por fim, verifica-se ajustes nos grupos de **Patrimônio Líquido** mediante apresentação do **Lucro ou Prejuízo do Exercício**, corroborando à análise dos índices e visualização da situação contábil das Recuperandas.



Margem EBITDA (em %): Mede a capacidade da empresa em gerar caixa operacional em função de sua capacidade de venda. Quanto maior, melhor.

Dívida Líquida sobre EBITDA: Destaca o valor da dívida da empresa em função de sua geração de caixa. Em empresas saudáveis esse índice não passa de três ou quatro vezes. Quanto maior, pior.

Dívida Financeira de CP sobre EBITDA: Destaca o valor da dívida financeira de curto prazo da empresa em função de sua capacidade de geração de caixa. Quanto maior, pior.

Índice de Cobertura de Juros: Avalia a capacidade da empresa em remunerar, em termos de caixa, seus credores com os recursos proveniente de seus ativos operacionais. Quanto maior, melhor.

No mês de maio/2023 verificamos que todos os índices apresentam resultados inadequados, tendo em vista, principalmente, que a Recuperanda tem apresentado resultados negativos nos últimos meses, além de possuir um alto grau de endividamento refletido nos indicadores apresentados.



Informações Financeiras

No exercício em análise (**maio/23**), verifica-se que as Recuperandas registram na conta de **Empréstimos e Financiamentos** os saldos negativos ao fim do exercício nos **Bancos**, porém na próxima competência estornam para a conta de origem, além disto, também houve uma adequação em relação aos **Depósitos de Clientes não Identificados** da conta de **Créditos a Receber** no Ativo para **Adiantamentos** no **Passivo**, fomentando no retorno ao saldo positivo das contas de crédito, por fim, verifica-se ajustes nos grupos de **Patrimônio Líquido** mediante apresentação do **Lucro ou Prejuízo do Exercício**, corroborando à análise dos índices e visualização da situação contábil das Recuperandas.

ÍNDICES DA TOP FARMA DISTRIBUIDORA DE MEDICAMENTOS LTDA EM 31/05/2023

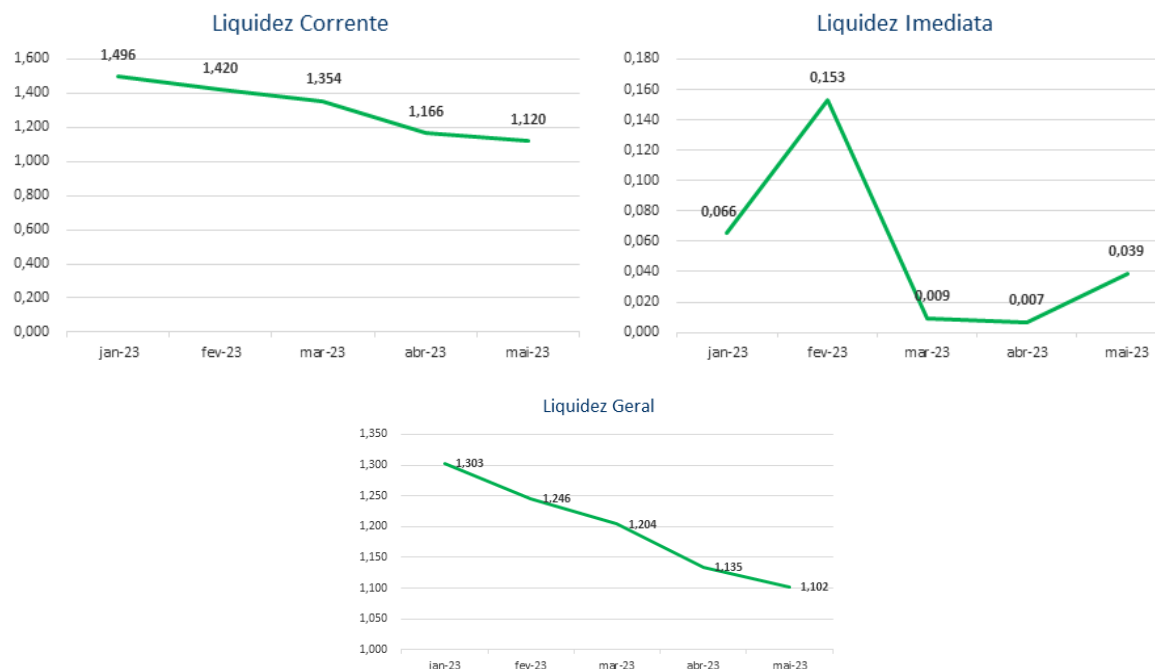
Índices de Liquidez

INDICADORES FINANCEIROS	FÓRMULA	abr-23	Índice	mai-23	Índice
Liquidez Corrente	Ativo Circulante	29.220.975,46	1,166	28.974.026,54	1,120
	Passivo Circulante	25.064.706,99		25.873.976,04	
Liquidez Imediata	Ativo Disponível	172.441,71	0,007	1.003.902,33	0,039
	Passivo Circulante	25.064.706,99		25.873.976,04	
Liquidez Geral	Ativo Circulante + Não Circulante	40.137.231,50	1,135	39.880.789,73	1,102
	Passivo Circulante + Não Circulante	35.377.059,73		36.186.328,80	



Informações Financeiras

No exercício em análise (**maio/23**), verifica-se que as Recuperandas registram na conta de **Empréstimos e Financiamentos** os saldos negativos ao fim do exercício nos **Bancos**, porém na próxima competência estornam para a conta de origem, além disto, também houve uma adequação em relação aos **Depósitos de Clientes não Identificados** da conta de **Créditos a Receber** no Ativo para **Adiantamentos** no **Passivo**, fomentando no retorno ao saldo positivo das contas de crédito, por fim, verifica-se ajustes nos grupos de **Patrimônio Líquido** mediante apresentação do **Lucro ou Prejuízo do Exercício**, corroborando à análise dos índices e visualização da situação contábil das Recuperandas.



O índice de **liquidez corrente** é o melhor indicador de solvência de curto prazo, pois revela a proteção dos credores em curto prazo por ativos, onde há uma expectativa que estes possam ser convertidos em dinheiro rapidamente.

O índice de **liquidez geral** é um indicador de solvência tanto de curto prazo quanto de longo prazo.

O índice de **liquidez imediata** é uma variação dos índices anteriores, porém, considera-se somente o quanto a empresa tem de dinheiro no curtíssimo prazo, como caixa, saldos bancários e aplicações financeiras com liquidez imediata, como CDBs sem carência e fundos de investimentos com resgate de cotas de D+0.

Analisando os índices do mês de maio/2023, verifica-se as seguintes variações em seus índices: **Liquidez Corrente (-3,95%), Liquidez Imediata (463,96%) e Liquidez Geral (-2,86%)**.

Apesar da queda constante observada nos índices de liquidez corrente e geral, diferentemente do índice das demais Recuperandas, esta apresentou a capacidade de quitação de dívidas com seu ativo de prazo curto e longo, não conseguindo quitá-las apenas com seu ativo imediato, demonstrando assim, um bom uso dos seus recursos e alta liquidez.

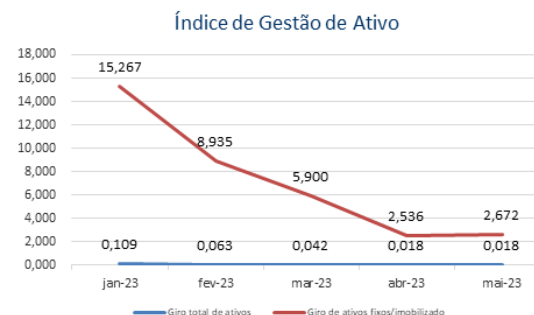


Informações Financeiras

No exercício em análise (**maio/23**), verifica-se que as Recuperandas registram na conta de **Empréstimos e Financiamentos** os saldos negativos ao fim do exercício nos **Bancos**, porém na próxima competência estornam para a conta de origem, além disto, também houve uma adequação em relação aos **Depósitos de Clientes não Identificados** da conta de **Créditos a Receber** no Ativo para **Adiantamentos** no **Passivo**, fomentando no retorno ao saldo positivo das contas de crédito, por fim, verifica-se ajustes nos grupos de **Patrimônio Líquido** mediante apresentação do **Lucro ou Prejuízo do Exercício**, corroborando à análise dos índices e visualização da situação contábil das Recuperandas.

Índice de gestão de ativo

INDICADORES FINANCEIROS	FÓRMULA	abr-23	Índice	mai-23	Índice
Índice de giro de ativos fixos/ imobilizado	Receitas	715.025,93	2,536	727.985,97	2,672
	Ativo Imobilizado	281.981,13		272.488,28	
Índice de giro total de ativos	Receitas	715.025,93	0,018	727.985,97	0,018
	Ativo	40.139.231,50		39.882.789,73	



O índice de **giro de ativos** imobilizados mede a eficiência da empresa em relação ao uso de seu imobilizado. Ela indica como a empresa está usando seus ativos fixos, isto é, suas máquinas e equipamentos.

O índice de **giro do total de ativos** mede a eficiência com a qual a empresa utiliza todos seus ativos para gerar receitas. Ele indica o faturamento da empresa em comparação com o crescimento do ativo.

Os índices de Gestão do Ativo apresentaram as seguintes variações no mês de maio/2023: **Giro de Ativos Fixos/ Imobilizado (5,36%)** e **Giro Total de Ativos (2,47%)**.

Em análise dos índices supra, é possível verificar que a Recuperanda está utilizando de modo eficiente seus ativos imobilizados, diferentemente dos seus ativos totais, quais, por seu montante elevado, não são superados pela receita do período.



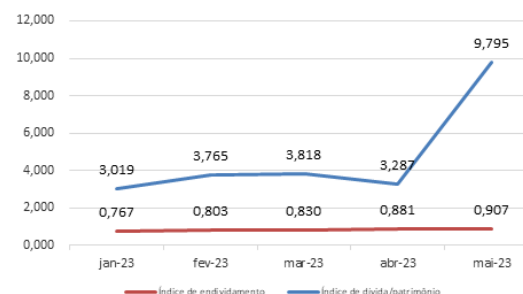
Informações Financeiras

No exercício em análise (**maio/23**), verifica-se que as Recuperandas registram na conta de **Empréstimos e Financiamentos** os saldos negativos ao fim do exercício nos **Bancos**, porém na próxima competência estornam para a conta de origem, além disto, também houve uma adequação em relação aos **Depósitos de Clientes não Identificados** da conta de **Créditos a Receber** no Ativo para **Adiantamentos** no **Passivo**, fomentando no retorno ao saldo positivo das contas de crédito, por fim, verifica-se ajustes nos grupos de **Patrimônio Líquido** mediante apresentação do **Lucro ou Prejuízo do Exercício**, corroborando à análise dos índices e visualização da situação contábil das Recuperandas.

Índice de gestão de dívida

INDICADORES FINANCEIROS	FÓRMULA	abr-23	Índice	mai-23	Índice
Índice de endividamento	Passivo Circulante + ELP	35.377.059,73	0,881	36.186.328,80	0,907
	Ativo	40.139.231,50		39.882.789,73	
Índice de dívida/ patrimônio	Passivo Circulante + ELP	35.377.059,73	3,287	36.186.328,80	9,795
	Patrimônio Líquido	10.763.508,46		3.694.460,93	

Índice de Gestão de Dívida



O índice de **endividamento**, também chamado de índice de endividamento total, é a relação entre o total de ativos e o total de passivos. Descrito em porcentagem, ele mede o percentual de fundos gerados pelos passivos circulantes e dívidas de longo prazo.

O índice de **dívida/patrimônio** informa quanto de patrimônio líquido a empresa tem para cada R\$ 1 de dívida. Esse índice tem a mesma finalidade que o índice de endividamento, porém, mostrado em moeda e não em percentual.

Verifica-se aumento no índice de **Endividamento** quando comparado aos meses de abril e maio/2023, pois houve acréscimo de **2,95%** comparado com o último período, isto ocorreu por conta do aumento de dívidas e diminuição de ativos, apesar disto a empresa ainda consegue quitá-las, além disto, o ativo superando o passivo demonstra que a Recuperanda utiliza eficientemente os recursos captados.

O índice de **Dívida/Patrimônio** apresentou aumento de **198,01%** demonstrando um aumento das dívidas e redução do Patrimônio Líquido da Recuperanda.



Informações Financeiras

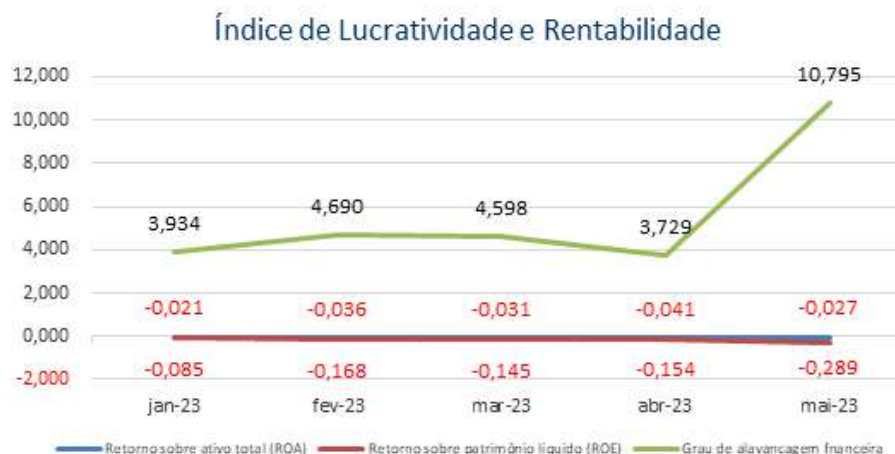
No exercício em análise (**maio/23**), verifica-se que as Recuperandas registram na conta de **Empréstimos e Financiamentos** os saldos negativos ao fim do exercício nos **Bancos**, porém na próxima competência estornam para a conta de origem, além disto, também houve uma adequação em relação aos **Depósitos de Clientes não Identificados** da conta de **Créditos a Receber** no Ativo para **Adiantamentos** no **Passivo**, fomentando no retorno ao saldo positivo das contas de crédito, por fim, verifica-se ajustes nos grupos de **Patrimônio Líquido** mediante apresentação do **Lucro ou Prejuízo do Exercício**, corroborando à análise dos índices e visualização da situação contábil das Recuperandas.

Índice de lucratividade e rentabilidade					
INDICADORES FINANCEIROS	FÓRMULA	abr-23	Índice	mai-23	Índice
Margem de lucro líquido	Lucro Líquido	-1.662.227,99	-2,325	-1.066.380,93	-1,465
	Receita de Vendas	715.025,93		727.985,97	
Margem de lucro operacional	Lucro Operacional	-1.648.452,36	-2,305	-991.165,42	-1,362
	Receita de Vendas	715.025,93		727.985,97	
Margem de lucro bruto	Lucro Bruto	-437.522,84	-0,649	112.015,27	0,165
	Receita Operacional Líquida	674.239,89		677.155,45	
Índice de receita operacional/total de ativos	Lucro Operacional	-1.648.452,36	-0,041	-991.165,42	-0,025
	Ativo	40.139.231,50		39.882.789,73	
Retorno sobre ativo total (ROA)	Lucro Líquido	-1.662.227,99	-0,041	-1.066.380,93	-0,027
	Ativo	40.139.231,50		39.882.789,73	
Retorno sobre patrimônio líquido (ROE)	Lucro Líquido	-1.662.227,99	-0,154	-1.066.380,93	-0,289
	Patrimônio Líquido	10.763.508,46		3.694.460,93	
Grau de alavancagem financeira	ROE	-0,154	3,729	-0,289	10,795
	ROA	-0,041		-0,027	



Informações Financeiras

No exercício em análise (**maio/23**), verifica-se que as Recuperandas registram na conta de **Empréstimos e Financiamentos** os saldos negativos ao fim do exercício nos **Bancos**, porém na próxima competência estornam para a conta de origem, além disto, também houve uma adequação em relação aos **Depósitos de Clientes não Identificados** da conta de **Créditos a Receber** no Ativo para **Adiantamentos** no **Passivo**, fomentando no retorno ao saldo positivo das contas de crédito, por fim, verifica-se ajustes nos grupos de **Patrimônio Líquido** mediante apresentação do **Lucro ou Prejuízo do Exercício**, corroborando à análise dos índices e visualização da situação contábil das Recuperandas.



O **retorno sobre o ativo total** (em inglês, Return on Asset – ROA) também conhecido como retorno sobre o investimento, mede o retorno sobre o ativo total depois de juros e impostos. Este índice é considerado um dos mais importantes, pois indica a lucratividade da empresa em relação aos investimentos totais, representados pelo ativo total médio.

O **retorno sobre o patrimônio líquido** (em inglês, Return on Equity – ROE), indica quanto de prêmio os acionistas e proprietários estão obtendo em relação aos seus investimentos na empresa, isto é, o patrimônio líquido.

O **grau de alavancagem financeira** (GAF) é um importante indicador do grau de risco do qual a empresa está submetida, isto é, se há presença de capital de terceiros de longo prazo na estrutura de capital, identificando se a empresa está alavancada ou não.

Avaliando os índices de lucratividade e rentabilidade da Recuperanda, verificamos que a exemplo dos meses anteriores, em maio/2023 os resultados apresentados estão se recuperando aos poucos, porém ainda demonstra resultados negativos para praticamente todos os índices.

Apresentando como exceção aos índices negativos, os índices positivos: Margem de Lucro Bruto, qual desconsidera as despesas operacionais e administrativas, outras despesas e prejuízos financeiros; e o índice positivo Retorno sobre o PL, apenas por ser calculado com bases negativas (Patrimônio Líquido e Lucro Líquido).

Com base neste resultado, é salutar mencionar a necessidade de a Recuperanda buscar a melhora dos seus resultados com vistas ao cumprimento do planejamento de RJ inicial dentro dos prazos estipulados.



Informações Financeiras

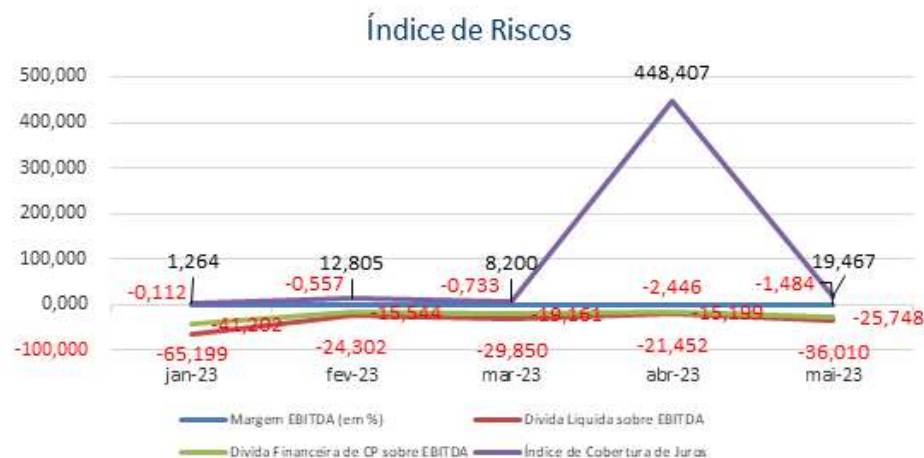
No exercício em análise (**maio/23**), verifica-se que as Recuperandas registram na conta de **Empréstimos e Financiamentos** os saldos negativos ao fim do exercício nos **Bancos**, porém na próxima competência estornam para a conta de origem, além disto, também houve uma adequação em relação aos **Depósitos de Clientes não Identificados** da conta de **Créditos a Receber** no Ativo para **Adiantamentos** no **Passivo**, fomentando no retorno ao saldo positivo das contas de crédito, por fim, verifica-se ajustes nos grupos de **Patrimônio Líquido** mediante apresentação do **Lucro ou Prejuízo do Exercício**, corroborando à análise dos índices e visualização da situação contábil das Recuperandas.

Índice de Riscos					
INDICADORES FINANCEIROS	FÓRMULA	abr-23	Índice	mai-23	Índice
Margem EBITDA (em %)	EBITDA	-1.649.137,82	-2,446	-1.004.899,06	-1,484
	Receita Líquida	674.239,89		677.155,45	
Dívida Líquida sobre EBITDA	Dívida Financeira Líquida	35.377.059,73	-21,452	36.186.328,80	-36,010
	EBITDA	-1.649.137,82		-1.004.899,06	
Dívida Financeira de CP sobre EBITDA	Dívida Financeira de CP	25.064.706,99	-15,199	25.873.976,04	-25,748
	EBITDA	-1.649.137,82		-1.004.899,06	
Índice de Cobertura de Juros	EBIT	-1.658.529,28	448,407	-1.014.278,04	19,467
	Pagamento de Juros	-3.698,71		-52.102,89	



Informações Financeiras

No exercício em análise (**maio/23**), verifica-se que as Recuperandas registram na conta de **Empréstimos e Financiamentos** os saldos negativos ao fim do exercício nos **Bancos**, porém na próxima competência estornam para a conta de origem, além disto, também houve uma adequação em relação aos **Depósitos de Clientes não Identificados** da conta de **Créditos a Receber** no Ativo para **Adiantamentos** no **Passivo**, fomentando no retorno ao saldo positivo das contas de crédito, por fim, verifica-se ajustes nos grupos de **Patrimônio Líquido** mediante apresentação do **Lucro ou Prejuízo do Exercício**, corroborando à análise dos índices e visualização da situação contábil das Recuperandas.



Margem EBITDA (em %): Mede a capacidade da empresa em gerar caixa operacional em função de sua capacidade de venda. Quanto maior, melhor.

Dívida Líquida sobre EBITDA: Destaca o valor da dívida da empresa em função de sua geração de caixa. Em empresas saudáveis esse índice não passa de três ou quatro vezes. Quanto maior, pior.

Dívida Financeira de CP sobre EBITDA: Destaca o valor da dívida financeira de curto prazo da empresa em função de sua capacidade de geração de caixa. Quanto maior, pior.

Índice de Cobertura de Juros: Avalia a capacidade da empresa em remunerar, em termos de caixa, seus credores com os recursos proveniente de seus ativos operacionais. Quanto maior, melhor.

No mês de maio/2023 verificamos que todos os índices apresentam resultados inadequados, tendo em vista, principalmente, que a Recuperanda tem apresentado resultados negativos nos últimos meses, além de possuir um alto grau de endividamento refletido nos indicadores apresentados.

Informações Financeiras

No exercício em análise (**maio/23**), verifica-se que as Recuperandas registram na conta de **Empréstimos e Financiamentos** os saldos negativos ao fim do exercício nos **Bancos**, porém na próxima competência estornam para a conta de origem, além disto, também houve uma adequação em relação aos **Depósitos de Clientes não Identificados** da conta de **Créditos a Receber** no Ativo para **Adiantamentos** no **Passivo**, fomentando no retorno ao saldo positivo das contas de crédito, por fim, verifica-se ajustes nos grupos de **Patrimônio Líquido** mediante apresentação do **Lucro ou Prejuízo do Exercício**, corroborando à análise dos índices e visualização da situação contábil das Recuperandas.

ÍNDICES DA VEV COMÉRCIO DE MEDICAMENTOS LTDA EM 31/05/2023

Índices de Liquidez

INDICADORES FINANCEIROS	FÓRMULA	abr-23	Índice	mai-23	Índice
Liquidez Corrente	Ativo Circulante	16.075.863,12	0,567	26.732.005,77	0,683
	Passivo Circulante	28.330.822,02		39.160.234,34	
Liquidez Imediata	Ativo Disponível	765.396,93	0,027	629.718,54	0,016
	Passivo Circulante	28.330.822,02		39.160.234,34	
Liquidez Geral	Ativo Circulante + Não Circulante	16.187.884,60	0,396	26.992.807,52	0,522
	Passivo Circulante + Não Circulante	40.903.688,10		51.733.100,42	



Informações Financeiras

No exercício em análise (**maio/23**), verifica-se que as Recuperandas registram na conta de **Empréstimos e Financiamentos** os saldos negativos ao fim do exercício nos **Bancos**, porém na próxima competência estornam para a conta de origem, além disto, também houve uma adequação em relação aos **Depósitos de Clientes não Identificados** da conta de **Créditos a Receber** no Ativo para **Adiantamentos** no **Passivo**, fomentando no retorno ao saldo positivo das contas de crédito, por fim, verifica-se ajustes nos grupos de **Patrimônio Líquido** mediante apresentação do **Lucro ou Prejuízo do Exercício**, corroborando à análise dos índices e visualização da situação contábil das Recuperandas.



O índice de **liquidez corrente** é o melhor indicador de solvência de curto prazo, pois revela a proteção dos credores em curto prazo por ativos, onde há uma expectativa que estes possam ser convertidos em dinheiro rapidamente.

O índice de **liquidez geral** é um indicador de solvência tanto de curto prazo quanto de longo prazo.

O índice de **liquidez imediata** é uma variação dos índices anteriores, porém, considera-se somente o quanto a empresa tem de dinheiro no curtíssimo prazo, como caixa, saldos bancários e aplicações financeiras com liquidez imediata, como CDBs sem carência e fundos de investimentos com resgate de cotas de D+0.

Analisando os índices do mês de maio/2023, verifica-se as seguintes variações em seus índices: **Liquidez Corrente (20,30%)**, **Liquidez Imediata (-40,48%)** e **Liquidez Geral (31,84%)**.

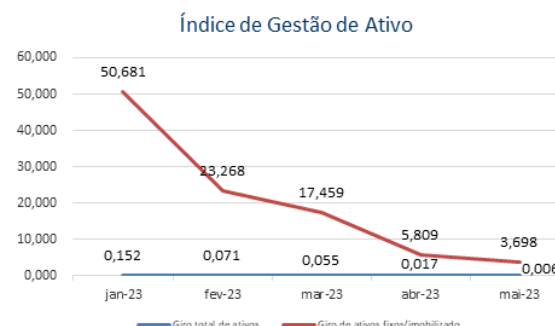
Apesar da variação positiva nos índices de Liquidez Imediata e Geral, é possível verificar que a Recuperanda ainda não apresenta capacidade de quitar suas dívidas com seu ativo de prazo imediato, curto e longo, representando a possível insolvência da instituição

Informações Financeiras

No exercício em análise (**maio/23**), verifica-se que as Recuperandas registram na conta de **Empréstimos e Financiamentos** os saldos negativos ao fim do exercício nos **Bancos**, porém na próxima competência estornam para a conta de origem, além disto, também houve uma adequação em relação aos **Depósitos de Clientes não Identificados** da conta de **Créditos a Receber** no Ativo para **Adiantamentos** no **Passivo**, fomentando no retorno ao saldo positivo das contas de crédito, por fim, verifica-se ajustes nos grupos de **Patrimônio Líquido** mediante apresentação do **Lucro ou Prejuízo do Exercício**, corroborando à análise dos índices e visualização da situação contábil das Recuperandas.

Índice de gestão de ativo

INDICADORES FINANCEIROS	FÓRMULA	abr-23	Índice	mai-23	Índice
Índice de giro de ativos fixos/imobilizado	Receitas	280.623,23	5,809	174.411,27	3,698
	Ativo Imobilizado	48.308,29		47.163,75	
Índice de giro total de ativos	Receitas	280.623,23	0,017	174.411,27	0,006
	Ativo	16.189.189,21		26.994.112,13	



O índice de **giro de ativos** imobilizados mede a eficiência da empresa em relação ao uso de seu imobilizado. Ela indica como a empresa está usando seus ativos fixos, isto é, suas máquinas e equipamentos.

O índice de **giro do total de ativos** mede a eficiência com a qual a empresa utiliza todos seus ativos para gerar receitas. Ele indica o faturamento da empresa em comparação com o crescimento do ativo.

Os índices de Gestão do Ativo apresentaram as seguintes variações no mês de maio/2023: **Giro de Ativos Fixos/Imobilizado (-36,34%)** e **Giro Total de Ativos (-62,73%)**.

Apesar da receita auferida no período ser superior aos ativos imobilizados, ela não consegue superar o montante de ativos totais da Recuperanda, demonstrando assim eficiência no uso dos ativos imobilizados, mas não nos ativos totais.

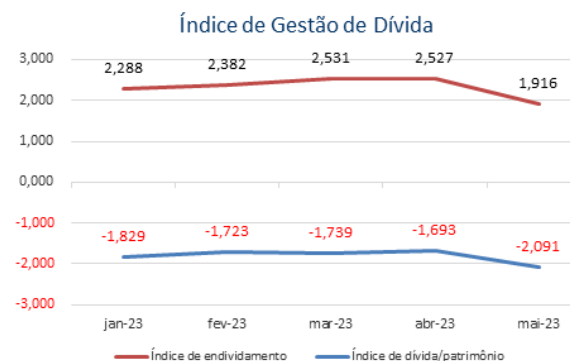


Informações Financeiras

No exercício em análise (**maio/23**), verifica-se que as Recuperandas registram na conta de **Empréstimos e Financiamentos** os saldos negativos ao fim do exercício nos **Bancos**, porém na próxima competência estornam para a conta de origem, além disto, também houve uma adequação em relação aos **Depósitos de Clientes não Identificados** da conta de **Créditos a Receber** no Ativo para **Adiantamentos** no **Passivo**, fomentando no retorno ao saldo positivo das contas de crédito, por fim, verifica-se ajustes nos grupos de **Patrimônio Líquido** mediante apresentação do **Lucro ou Prejuízo do Exercício**, corroborando à análise dos índices e visualização da situação contábil das Recuperandas.

Índice de gestão de dívida

INDICADORES FINANCEIROS	FÓRMULA	abr-23	Índice	mai-23	Índice
Índice de endividamento	Passivo Circulante + ELP	40.903.688,10	2,527	51.733.100,42	1,916
	Ativo	16.189.189,21		26.994.112,13	
Índice de dívida/patrimônio	Passivo Circulante + ELP	40.903.688,10	-1,693	51.733.100,42	-2,091
	Patrimônio Líquido	-24.154.055,26		-24.740.292,90	



O índice de **endividamento**, também chamado de índice de endividamento total, é a relação entre o total de ativos e o total de passivos. Descrito em porcentagem, ele mede o percentual de fundos gerados pelos passivos circulantes e dívidas de longo prazo.

O índice de **dívida/patrimônio** informa quanto de patrimônio líquido a empresa tem para cada R\$ 1 de dívida. Esse índice tem a mesma finalidade que o índice de endividamento, porém, mostrado em moeda e não em percentual.

Verifica-se redução no índice de **Endividamento** quando comparado os meses de abril e maio/2023, registrando-se redução de **-24,18%** se comparado com o último período.

O índice de **Dívida/Patrimônio** apresentou aumento de **23,48%** demonstrando um aumento das dívidas em relação ao patrimônio da Recuperanda que é negativo.

Informações Financeiras

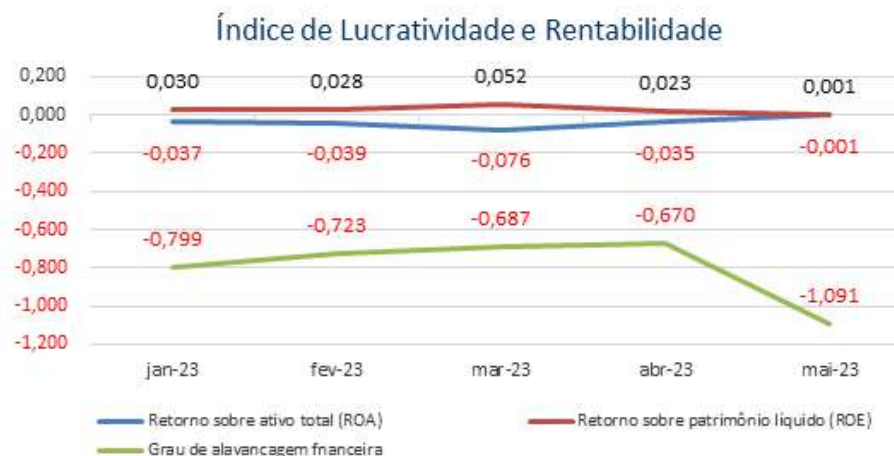
No exercício em análise (**maio/23**), verifica-se que as Recuperandas registram na conta de **Empréstimos e Financiamentos** os saldos negativos ao fim do exercício nos **Bancos**, porém na próxima competência estornam para a conta de origem, além disto, também houve uma adequação em relação aos **Depósitos de Clientes não Identificados** da conta de **Créditos a Receber** no Ativo para **Adiantamentos** no **Passivo**, fomentando no retorno ao saldo positivo das contas de crédito, por fim, verifica-se ajustes nos grupos de **Patrimônio Líquido** mediante apresentação do **Lucro ou Prejuízo do Exercício**, corroborando à análise dos índices e visualização da situação contábil das Recuperandas.

Índice de lucratividade e rentabilidade					
INDICADORES FINANCEIROS	FÓRMULA	abr-23	Índice	mai-23	Índice
Margem de lucro líquido	Lucro Líquido	-561.748,24	-2,002	-24.489,40	-0,140
	Receita de Vendas	280.623,23		174.411,27	
Margem de lucro operacional	Lucro Operacional	-310.813,64	-1,108	-7.347,50	-0,042
	Receita de Vendas	280.623,23		174.411,27	
Margem de lucro bruto	Lucro Bruto	163.044,24	0,671	-2.959,62	-0,020
	Receita Operacional Líquida	243.157,23		151.572,60	
Índice de receita operacional/ total de ativos	Lucro Operacional	-310.813,64	-0,019	-7.347,50	-0,000
	Ativo	16.189.189,21		26.994.112,13	
Retorno sobre ativo total (ROA)	Lucro Líquido	-561.748,24	-0,035	-24.489,40	-0,001
	Ativo	16.189.189,21		26.994.112,13	
Retorno sobre patrimônio líquido (ROE)	Lucro Líquido	-561.748,24	0,023	-24.489,40	0,001
	Patrimônio Líquido	-24.154.055,26		-24.740.292,90	
Grau de alavancagem financeira	ROE	0,023	-0,670	0,001	-1,091
	ROA	-0,035		-0,001	



Informações Financeiras

No exercício em análise (**maio/23**), verifica-se que as Recuperandas registram na conta de **Empréstimos e Financiamentos** os saldos negativos ao fim do exercício nos **Bancos**, porém na próxima competência estornam para a conta de origem, além disto, também houve uma adequação em relação aos **Depósitos de Clientes não Identificados** da conta de **Créditos a Receber** no Ativo para **Adiantamentos** no **Passivo**, fomentando no retorno ao saldo positivo das contas de crédito, por fim, verifica-se ajustes nos grupos de **Patrimônio Líquido** mediante apresentação do **Lucro ou Prejuízo do Exercício**, corroborando à análise dos índices e visualização da situação contábil das Recuperandas.



O **retorno sobre o ativo total** (em inglês, Return on Asset – ROA) também conhecido como retorno sobre o investimento, mede o retorno sobre o ativo total depois de juros e impostos. Este índice é considerado um dos mais importantes, pois indica a lucratividade da empresa em relação aos investimentos totais, representados pelo ativo total médio.

O **retorno sobre o patrimônio líquido** (em inglês, Return on Equity – ROE), indica quanto de prêmio os acionistas e proprietários estão obtendo em relação aos seus investimentos na empresa, isto é, o patrimônio líquido.

O **grau de alavancagem financeira** (GAF) é um importante indicador do grau de risco do qual a empresa está submetida, isto é, se há presença de capital de terceiros de longo prazo na estrutura de capital, identificando se a empresa está alavancada ou não.

Avaliando os índices de lucratividade e rentabilidade da Recuperanda, verificamos que a exemplo dos meses anteriores, em maio/2023 os resultados apresentados não são bons, demonstrando resultados negativos para praticamente todos os índices.

Quanto ao índice de Retorno sobre o PL (ROE), ressalta-se que este se apresenta positivo em alguns meses devido ao PL e Lucro Líquido da Recuperanda estarem negativos.

Com base neste resultado, é salutar mencionar a necessidade de a Recuperanda buscar a melhora dos seus resultados com vistas ao cumprimento do planejamento de RJ inicial dentro dos prazos estipulados.



Informações Financeiras

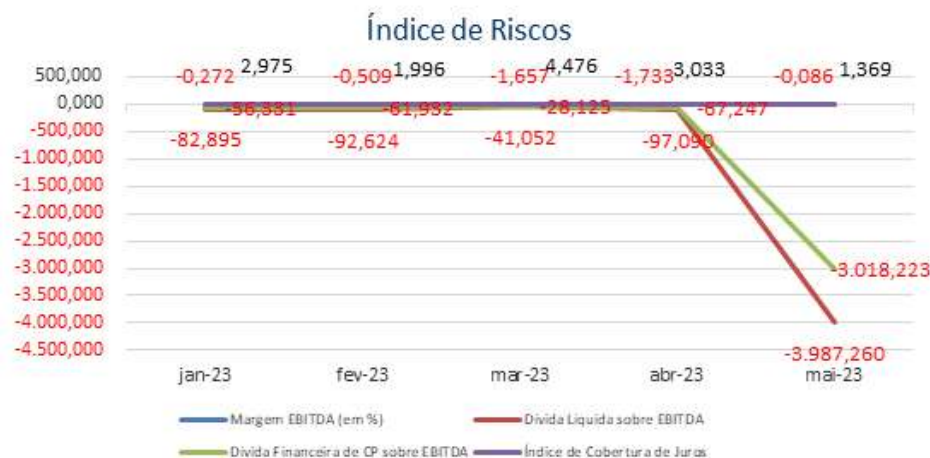
No exercício em análise (**maio/23**), verifica-se que as Recuperandas registram na conta de **Empréstimos e Financiamentos** os saldos negativos ao fim do exercício nos **Bancos**, porém na próxima competência estornam para a conta de origem, além disto, também houve uma adequação em relação aos **Depósitos de Clientes não Identificados** da conta de **Créditos a Receber** no Ativo para **Adiantamentos** no **Passivo**, fomentando no retorno ao saldo positivo das contas de crédito, por fim, verifica-se ajustes nos grupos de **Patrimônio Líquido** mediante apresentação do **Lucro ou Prejuízo do Exercício**, corroborando à análise dos índices e visualização da situação contábil das Recuperandas.

Índice de Riscos					
INDICADORES FINANCEIROS	FÓRMULA	abr-23	Índice	mai-23	Índice
Margem EBITDA (em %)	EBITDA	-421.294,66	-1,733	-12.974,60	-0,086
	Receita Líquida	243.157,23		151.572,60	
Dívida Líquida sobre EBITDA	Dívida Financeira Líquida	40.903.688,10	-97,090	51.733.100,42	-3.987,260
	EBITDA	-421.294,66		-12.974,60	
Dívida Financeira de CP sobre EBITDA	Dívida Financeira de CP	28.330.822,02	-67,247	39.160.234,34	-3.018,223
	EBITDA	-421.294,66		-12.974,60	
Índice de Cobertura de Juros	EBIT	-422.471,34	3,033	-14.151,06	1,369
	Pagamento de Juros	-139.276,90		-10.338,34	



Informações Financeiras

No exercício em análise (**maio/23**), verifica-se que as Recuperandas registram na conta de **Empréstimos e Financiamentos** os saldos negativos ao fim do exercício nos **Bancos**, porém na próxima competência estornam para a conta de origem, além disto, também houve uma adequação em relação aos **Depósitos de Clientes não Identificados** da conta de **Créditos a Receber** no Ativo para **Adiantamentos** no **Passivo**, fomentando no retorno ao saldo positivo das contas de crédito, por fim, verifica-se ajustes nos grupos de **Patrimônio Líquido** mediante apresentação do **Lucro ou Prejuízo do Exercício**, corroborando à análise dos índices e visualização da situação contábil das Recuperandas.



Margem EBITDA (em %): Mede a capacidade da empresa em gerar caixa operacional em função de sua capacidade de venda. Quanto maior, melhor.

Dívida Líquida sobre EBITDA: Destaca o valor da dívida da empresa em função de sua geração de caixa. Em empresas saudáveis esse índice não passa de três ou quatro vezes. Quanto maior, pior.

Dívida Financeira de CP sobre EBITDA: Destaca o valor da dívida financeira de curto prazo da empresa em função de sua capacidade de geração de caixa. Quanto maior, pior.

Índice de Cobertura de Juros: Avalia a capacidade da empresa em remunerar, em termos de caixa, seus credores com os recursos proveniente de seus ativos operacionais. Quanto maior, melhor.

No mês de maio/2023 verificamos que todos os índices apresentam resultados inadequados, tendo em vista, principalmente, que a Recuperanda tem apresentado resultados negativos nos últimos meses, além de possuir um alto grau de endividamento refletindo nos indicadores apresentados.



5. ENDIVIDAMENTO

5.1 CREDORES SUJEITOS A RECUPERAÇÃO JUDICIAL

5.2 CREDORES NÃO SUJEITOS A RECUPERAÇÃO JUDICIAL



Documento assinado digitalmente, conforme MP nº 2.200-2/2001, Lei nº 11.419/2006, resolução do Projudi, do TJPR/OE
Validação deste em <https://projudi.tjpr.jus.br/projudi/> - Identificador: PJDFJ 5L8SV BMJ3F 8FKAY

Endividamento


No momento da distribuição do pedido de Recuperação Judicial, as Recuperandas apresentaram Relação Nominal de Credores, em consonância ao art. 51, III LFRJ, na qual perfaz o montante total de **R\$ 291.457.350,85 (duzentos e noventa e um milhões quatrocentos e cinquenta e sete mil trezentos e cinquenta reais e oitenta e cinco centavos)**. Ademais, quanto aos créditos não concursais, constatou-se a existência de débito de **R\$ 202.180.730,66 (duzentos e dois milhões cento e oitenta mil setecentos e trinta reais e sessenta e seis centavos)**.

5.1 CREDORES SUJEITOS A RECUPERAÇÃO JUDICIAL

No momento da distribuição do pedido de Recuperação Judicial, as Recuperandas apresentaram relação nominal de credores, em consonância ao art. 51, III LFRJ, na qual perfaz o montante total de R\$ 291.457.350,85 (duzentos e noventa e um milhões quatrocentos e cinquenta e sete mil trezentos e cinquenta reais e oitenta e cinco centavos). A seguir, apresenta-se a composição do crédito concursal da relação por classe de credores:

Classe	Moeda	Relação da Recuperanda	
		Nº de Credores	Valor (Em Reais)
Classe I – Créditos Trabalhistas	BRL	301	2.288.160,78
Classe II – Créditos Com Garantia Real	BRL	-	-
Classe III – Créditos Quirografários	BRL	224	287.542.772,81
Classe IV – Créditos ME / EPP	BRL	43	1.626.417,26
Total		568	291.457.350,85

Fonte: Relação de Credores apresentada pelas Recuperandas mov. 37.

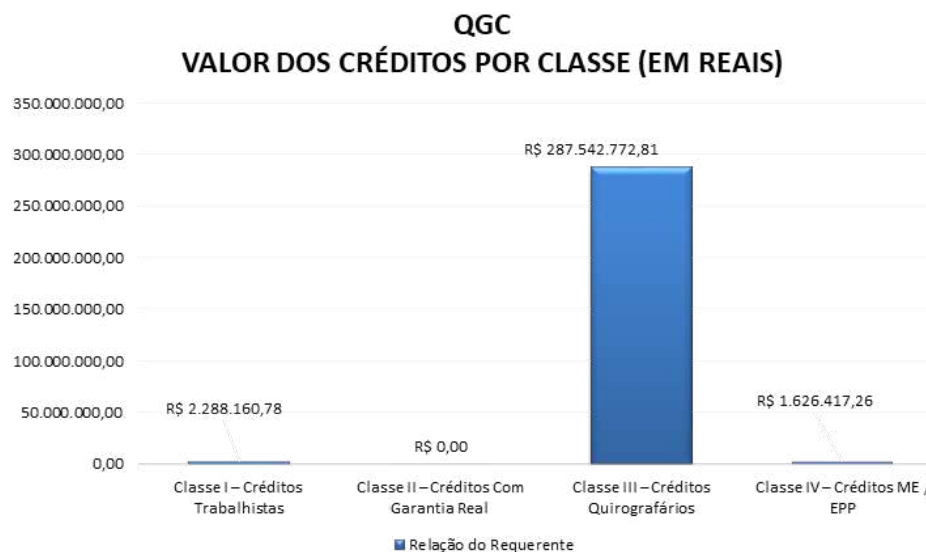


Fonte: Relação de Credores mov. 37.



Endividamento

No momento da distribuição do pedido de Recuperação Judicial, as Recuperandas apresentaram Relação Nominal de Credores, em consonância ao art. 51, III LFRJ, na qual perfaz o montante total de **R\$ 291.457.350,85 (duzentos e noventa e um milhões quatrocentos e cinquenta e sete mil trezentos e cinquenta reais e oitenta e cinco centavos)**. Ademais, quanto aos créditos não concursais, constatou-se a existência de débito de **R\$ 202.180.730,66 (duzentos e dois milhões cento e oitenta mil setecentos e trinta reais e sessenta e seis centavos)**.



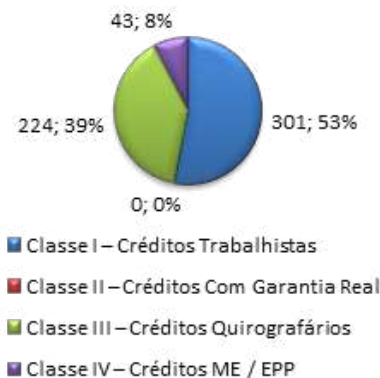
Fonte: Relação de Credores mov. 37.



Endividamento

No momento da distribuição do pedido de Recuperação Judicial, as Recuperandas apresentaram Relação Nominal de Credores, em consonância ao art. 51, III LFRJ, na qual perfaz o montante total de **R\$ 291.457.350,85 (duzentos e noventa e um milhões quatrocentos e cinquenta e sete mil trezentos e cinquenta reais e oitenta e cinco centavos)**. Ademais, quanto aos créditos não concursais, constatou-se a existência de débito de **R\$ 202.180.730,66 (duzentos e dois milhões cento e oitenta mil setecentos e trinta reais e sessenta e seis centavos)**.

COMPOSIÇÃO DO QGC Nº de Credores Por Classe Relação das Recuperandas



COMPOSIÇÃO DO QGC Valor dos Créditos Por Classe (Em reais) Relação das Recuperandas



Fonte: Relação de Credores mov. 37.

Endividamento

No momento da distribuição do pedido de Recuperação Judicial, as Recuperandas apresentaram Relação Nominal de Credores, em consonância ao art. 51, III LFRJ, na qual perfaz o montante total de **R\$ 291.457.350,85 (duzentos e noventa e um milhões quatrocentos e cinquenta e sete mil trezentos e cinquenta reais e oitenta e cinco centavos)**. Ademais, quanto aos créditos não concursais, constatou-se a existência de débito de **R\$ 202.180.730,66 (duzentos e dois milhões cento e oitenta mil setecentos e trinta reais e sessenta e seis centavos)**.

5.2 CREDORES NÃO SUJEITOS A RECUPERAÇÃO JUDICIAL

No momento da distribuição do pedido de Recuperação Judicial, as Recuperandas informaram os credores que ostentam natureza extraconcursal, de modo que, em contato diretamente com esses, esta Administradora Judicial solicitou a relação completa de credores não concursais para elaboração da presente relação, oportunidade em que restou informado a existência dos seguintes débitos, conforme discriminado infra:

Natureza do Crédito Extraconcursal	Moeda	Nº de Credores	Valor
			(Em Reais)
Débitos Tributários/Trabalhistas	BRL	2	198.534.470,28
Contratos de Alienação Fiduciária	BRL	-	-
Cessão Fiduciária de Títulos / Direitos Creditórios	BRL	-	-
Arrendamentos Mercantis	BRL	-	-
Adiantamento de Contrato de Câmbio (ACC)	BRL	-	-
Obrigação de Fazer, de Dar e/ou de Entregar	BRL	-	-
Obrigações Ilíquidas	BRL	-	-
Pós Ajuizamento da RJ	BRL	53	3.646.260,38
Total		55	202.180.730,66

Fonte: GRUPO DP4 – Informações das Recuperandas e Balancete Contábil em 30/05/2023.



Endividamento

No momento da distribuição do pedido de Recuperação Judicial, as Recuperandas apresentaram Relação Nominal de Credores, em consonância ao art. 51, III LFRJ, na qual perfaz o montante total de **R\$ 291.457.350,85 (duzentos e noventa e um milhões quatrocentos e cinquenta e sete mil trezentos e cinquenta reais e oitenta e cinco centavos)**. Ademais, quanto aos créditos não concursais, constatou-se a existência de débito de **R\$ 202.180.730,66 (duzentos e dois milhões cento e oitenta mil setecentos e trinta reais e sessenta e seis centavos)**.

COMPOSIÇÃO DO CRÉDITO EXTRACONCURSAL Valor dos Créditos por Classe Relação do Requerente



COMPOSIÇÃO DO QGC Nº de Credores Por Classe Relação do Requerente



Fonte: Informações apresentadas pelas Recuperandas.



Endividamento

No momento da distribuição do pedido de Recuperação Judicial, as Recuperandas apresentaram Relação Nominal de Credores, em consonância ao art. 51, III LFRJ, na qual perfaz o montante total de **R\$ 291.457.350,85 (duzentos e noventa e um milhões quatrocentos e cinquenta e sete mil trezentos e cinquenta reais e oitenta e cinco centavos)**. Ademais, quanto aos créditos não concursais, constatou-se a existência de débito de **R\$ 202.180.730,66 (duzentos e dois milhões cento e oitenta mil setecentos e trinta reais e sessenta e seis centavos)**.

5.2.1 Débitos Tributários

As Recuperandas apresentaram informações de débitos Tributários no montante de **R\$ 198.534.470,28 (cento e noventa e oito milhões quinhentos e trinta e quatro mil quatrocentos e setenta reais e vinte e oito centavos)**, junto as esferas Estadual e Federal:

EMPRESA	VALOR DO PASSIVO (R\$)
AIKON COMÉRCIO DE MEDICAMENTOS LTDA.	299.134,87
AZUL FARMA DISTRIBUIDORA DE MEDICAMENTOS LTDA.	677.485,89
DISPAR DISTRIBUIDORA DE MEDICAMENTOS LTDA.	175.018.176,54
E.L.M PARTICIPAÇÕES EIRELI	0,00
TOP FARMA DISTRIBUIDORA DE MEDICAMENTOS LTDA.	2.499.264,45
VEV COMÉRCIO DE MEDICAMENTOS LTDA.	20.040.408,53
TOTAL	198.534.470,28



Endividamento

No momento da distribuição do pedido de Recuperação Judicial, as Recuperandas apresentaram Relação Nominal de Credores, em consonância ao art. 51, III LFRJ, na qual perfaz o montante total de **R\$ 291.457.350,85 (duzentos e noventa e um milhões quatrocentos e cinquenta e sete mil trezentos e cinquenta reais e oitenta e cinco centavos)**. Ademais, quanto aos créditos não concursais, constatou-se a existência de débito de **R\$ 202.180.730,66 (duzentos e dois milhões cento e oitenta mil setecentos e trinta reais e sessenta e seis centavos)**.

5.2.2 Contratos de alienação fiduciária

Até o presente momento, com base nas informações apresentadas pelas Recuperandas, não foram identificados créditos não sujeitos a recuperação judicial dessa natureza. Contudo, tais informações poderão sofrer alterações após as análises desta AJ na fase administrativa quanto as habilitações e divergências de crédito, tendo em vista que nessa oportunidade todos os credores poderão apresentar suas manifestações pertinentes aos seus créditos, sendo ou não submetidos aos efeitos da Recuperação Judicial.

5.2.3 Cessão fiduciária de títulos/direitos creditórios

Até o presente momento, com base nas informações apresentadas pelas Recuperandas, não foram identificados créditos não sujeitos a recuperação judicial dessa natureza. Contudo, tais informações poderão sofrer alterações após as análises desta AJ na fase administrativa quanto as habilitações e divergências de crédito, tendo em vista que nessa oportunidade todos os credores poderão apresentar suas manifestações pertinentes aos seus créditos, sendo ou não submetidos aos efeitos da Recuperação Judicial.

5.2.4 Arrendamentos mercantis

Até o presente momento, com base nas informações apresentadas pelas Recuperandas, não foram identificados créditos não sujeitos a recuperação judicial dessa natureza. Contudo, tais informações poderão sofrer alterações após as análises desta AJ na fase administrativa quanto as habilitações e divergências de crédito, tendo em vista que nessa oportunidade todos os credores poderão apresentar suas manifestações pertinentes aos seus créditos, sendo ou não submetidos aos efeitos da Recuperação Judicial.

5.2.5 Adiantamento de contrato de câmbio (ACC)

Até o presente momento, com base nas informações apresentadas pelas Recuperandas, não foram identificados créditos não sujeitos a recuperação judicial dessa natureza. Contudo, tais informações poderão sofrer alterações após as análises desta AJ na fase administrativa quanto as habilitações e divergências de crédito, tendo em vista que nessa oportunidade todos os credores poderão apresentar suas manifestações pertinentes aos seus créditos, sendo ou não submetidos aos efeitos da Recuperação Judicial.



Endividamento

No momento da distribuição do pedido de Recuperação Judicial, as Recuperandas apresentaram Relação Nominal de Credores, em consonância ao art. 51, III LFRJ, na qual perfaz o montante total de **R\$ 291.457.350,85 (duzentos e noventa e um milhões quatrocentos e cinquenta e sete mil trezentos e cinquenta reais e oitenta e cinco centavos)**. Ademais, quanto aos créditos não concursais, constatou-se a existência de débito de **R\$ 202.180.730,66 (duzentos e dois milhões cento e oitenta mil setecentos e trinta reais e sessenta e seis centavos)**.

5.2.6 Créditos pós ajuizamento da Recuperação Judicial


Pertinente aos créditos com fato gerador posterior a data do pedido de Recuperação Judicial, o Grupo Recuperando apresentou informações de débitos no montante de R\$ 3.646.260,38 (três milhões, seiscentos e quarenta e seis mil, duzentos e sessenta reais e trinta e oito centavos), a saber:

EMPRESA	VALOR DO PASSIVO (R\$)
AIKON COMERCIO DE MEDICAMENTOS LTDA.	R\$ 47.031,45
AZUL FARMA DISTRIBUIDORA DE MEDICAMENTOS LTDA.	R\$ 108.259,00
DISPAR DISTRIBUIDORA DE MEDICAMENTOS LTDA.	R\$ 3.222.599,30
E.L.M PARTICIPAÇÕES EIRELI	-
TOP FARMA DISTRIBUIDORA DE MEDICAMENTOS LTDA.	R\$ 211.303,55
VEV COMERCIO DE MEDICAMENTOS LTDA.	R\$ 57.067,08
TOTAL	3.646.260,38



6. PLANO DE RECUPERAÇÃO JUDICIAL

6.1 PLANO DE RECUPERAÇÃO JUDICIAL
6.2 PROPOSTA DE PAGAMENTO



Documento assinado digitalmente, conforme MP nº 2.200-2/2001, Lei nº 11.419/2006, resolução do Projudi, do TJPR/OE
Validação deste em <https://projudi.tjpr.jus.br/projudi/> - Identificador: PJDFJ 5L8SV BMJ3F 8FKAY

Plano de Recuperação Judicial

No período em apreço foi apresentado nos autos o Plano de Recuperação Judicial pelas Recuperandas, ao mov. 222.2, expondo os meios de recuperação que pretende adotar visando o soerguimento da empresa, nos termos do art. 50 c/c art. 53, I, ambos da Lei de Recuperação de Empresas.

6.1 PLANO DE RECUPERAÇÃO JUDICIAL

No período em análise, foi apresentado nos autos o Plano de Recuperação Judicial pelas Recuperandas, ao mov. 222, expondo os meios de recuperação que pretende adotar visando o soerguimento da empresa, nos termos do art. 50 c/c art. 53, I, ambos da Lei de Recuperação de Empresas. Segue a síntese dos referidos meios:

- Diante da absoluta falta de capital para a disponibilização imediata do pagamento dos créditos, utiliza-se da carência e da concessão de prazos das obrigações devidas, com redução progressiva, proporcional e negocial de valores devidos, conforme previsto no art. 50, inciso I da Lei 11.101/05;
- Modificação dos órgãos administrativos da empresa, com corte nas despesas em geral, visando agilidade na tomada de decisões, conforme art. 50, inciso IV da Lei 11.101/05;
- Equalização de encargos financeiros relativos a financiamentos, transação desses valores, conforme se vê no art. 50, incisos IX e XII, da Lei 11.101/05;
- Encerramento de atividades em Unidades Produtivas deficitárias.

6.2 PROPOSTA DE PAGAMENTO

Consoante Plano de Recuperação Judicial apresentado ao mov. 222 dos autos recuperacionais, apresenta-se, na sequência, uma síntese da forma de pagamento proposta, por classe de credores:

Classe	Subclasse	Parcela Inicial	Carência (Exceto a Parcela Inicial)	Prazo para Pagamento	Correção Monetária	Deságio
Classe I Créditos Trabalhistas	Até 5 salários-mínimos, vencidos nos 3 (três) meses anteriores ao pedido da RJ	Em até 30 (trinta) dias a contar da aprovação do PRJ	Não foi estabelecido carência para início dos pagamentos	O PRJ dispõe que os credores serão pagos em até 30 (trinta) dias contados da aprovação do PRJ	Poupança + juros de 2% A.A.	-
	Acima de 5 salários-mínimos	Em até 12 (doze) meses a contar da decisão que homologar o PRJ	Não foi estabelecida carência para início dos pagamentos	O PRJ dispõe que os credores serão pagos em até 12 (doze) meses da aprovação do PRJ	Poupança + juros de 2% A.A.	-



Plano de Recuperação Judicial

No período em apreço foi apresentado nos autos o Plano de Recuperação Judicial pelas Recuperandas, ao mov. 222.2, expondo os meios de recuperação que pretende adotar visando o soerguimento da empresa, nos termos do art. 50 c/c art. 53, I, ambos da Lei de Recuperação de Empresas.

Classe	Subclasse	Parcela Inicial	Carência (Exceto a Parcela Inicial)	Prazo para Pagamento	Correção Monetária	Deságio
Classe II Créditos Com Garantia Real	-	Último dia útil do 48º mês subsequente ao encerramento dos pagamentos destinados a Classe I.	48 (quarenta e oito) meses	20 anos com parcelas mensais consecutivas	Poupança + juros de 2% A.A.	8 9 % (oitenta e nove por cento)
Classe III Créditos Quirografários	-	Último dia útil do 60º mês subsequente ao encerramento dos pagamentos destinados a Classe I ou 72º mês subsequente ao término dos pagamentos destinados a Classe I, caso seja constituída a Classe II	60 (sessenta) meses, ou se constituída classe II, 72 (setenta e dois) meses	20 anos com parcelas mensais consecutivas	Poupança + juros de 2% A.A.	8 9 % (oitenta e nove por cento)
Classe IV Créditos ME / EPP	-	Último dia útil do 1º mês subsequente ao término do pagamento da Classe I	1 (um) mês	10 anos com parcelas mensais consecutivas	Poupança + juros de 2% A.A.	7 5 % (setenta e cinco por cento)

Plano de Recuperação Judicial

No período em apreço foi apresentado nos autos o Plano de Recuperação Judicial pelas Recuperandas, ao mov. 222.2, expondo os meios de recuperação que pretende adotar visando o soerguimento da empresa, nos termos do art. 50 c/c art. 53, I, ambos da Lei de Recuperação de Empresas.

Classe	Subclasse		Parcela Inicial	Carência (Exceto a Parcela Inicial)	Prazo para Pagamento	Correção Monetária	Deságio
Credores Colaboradores	Agentes Financeiros		Após a homologação do Plano de Recuperação Judicial	Sem carência	Retenção 1% ao mês do crédito listado em novas operações	Taxas de Mercado a serem negociadas	-
	Fornecedores	Modalidade 1 (Créditos listados acima de R\$ 12.000.000,00)	120 (cento e vinte) dias após a homologação do PRJ	120 (cento e vinte) dias após a homologação do PRJ	66 (sessenta e seis) meses	Poupança + juros de 2% A.A.	-
		Modalidade 2 (Créditos listados entre R\$ 5.000.000,00 e R\$ 11.999.999,99)	120 (cento e vinte) dias após a homologação do PRJ	120 (cento e vinte) dias após a homologação do PRJ	54 (cinquenta e quatro) meses	Poupança + juros de 2% A.A.	-
		Modalidade 3 (Créditos listados entre R\$ 1.000.000,00 e R\$ 4.999.999,99)	120 (cento e vinte) dias após a homologação do PRJ	120 (cento e vinte) dias após a homologação do PRJ	42 (quarenta e dois) meses	Poupança + juros de 2% A.A.	-
		Modalidade 4 (Créditos listados entre R\$ 400.000,00 e R\$ 999.999,99)	120 (cento e vinte) dias após a homologação do PRJ	120 (cento e vinte) dias após a homologação do PRJ	24 (vinte e quatro) meses	Poupança + juros de 2% A.A.	-
		Modalidade 5 (Créditos listados entre R\$ 100.000,00 e R\$ 399.999,99)	120 (cento e vinte) dias após a homologação do PRJ	120 (cento e vinte) dias após a homologação do PRJ	18 (dezoito) meses	Poupança + juros de 2% A.A.	-
		Modalidade 6 (Créditos listados entre R\$ 50.000,00 e R\$ 99.999,99)	120 (cento e vinte) dias após a homologação do PRJ	120 (cento e vinte) dias após a homologação do PRJ	12 (doze) meses	Poupança + juros de 2% A.A.	-
		Modalidade 7 (Créditos listados entre R\$ 0 e R\$ 99.999,99)	120 (cento e vinte) dias após a homologação do PRJ	120 (cento e vinte) dias após a homologação do PRJ	6 (seis) meses	Poupança + juros de 2% A.A.	-

Fonte: Plano de Recuperação Judicial (mov. 222)



7. INFORMAÇÕES PROCESSUAIS

- 7.1 DADOS PROCESSUAIS
- 7.2 ANDAMENTO PROCESSUAL
- 7.3 RECURSOS
- 7.4 CRONOGRAMA PROCESSUAL



Documento assinado digitalmente, conforme MP nº 2.200-2/2001, Lei nº 11.419/2006, resolução do Projudi, do TJPR/OE
Validação deste em <https://projudi.tjpr.jus.br/projudi/> - Identificador: PJDFJ 5L8SV BMJ3F 8FKAY

Informações Processuais

No período em análise, as Recuperandas pleitearam concessão de medida cautelar com intuito de posterior pedido de recuperação Judicial. De início houve indeferimento da liminar com posterior deferimento do processamento da Recuperação Judicial pela Excelentíssima Magistrada, oportunidade em que houve a nomeação da Marques Administração Judicial para a realização dos trabalhos de Administradora Judicial.

7.1 DADOS PROCESSUAIS

Nos termos da Recomendação nº 72 do CNJ, apresenta-se na sequência um apontamento sobre a duração dos prazos processuais, considerando-se em dias corridos para todas as respostas:

Item da Recomendação 72	Descrição do Item	Resposta	Referência
Item 2.3.1	A devedora é: () empresa de pequeno porte EPP; () microempresa (ME); () empresa média; () empresa grande; (X) grupos de empresas; () empresário individual	Vev Comercio De Medicamentos LTDA, Dispar Distribuidora De Medicamentos LTDA EPP, Dispar Distribuidora De Medicamentos LTDA FILIAL 1, DISPAR DISTRIBUIDORA DE MEDICAMENTOS LTDA FILIAL 2, Dispar Distribuidora De Medicamentos LTDA FILIAL 3, Dispar Distribuidora De Medicamentos LTDA FILIAL 4, Dispar Distribuidora De Medicamentos LTDA FILIAL 5, Azul Farma Distribuidora De Medicamentos LTDA, Aikon Comércio De Medicamentos LTDA EPP e E.L.M. Participacoes LTDA	Mov. 1.1
Item 2.3.2	Houve litisconsórcio ativo: (X) sim () não. 11 litisconsortes ativos e o Plano de recuperação foi (X) unitário () individualizado		Mov. 1.1 e mov. 222
Item 2.3.3	Os documentos que instruíram a petição inicial indicaram o valor do passivo: tributário (X) sim () não / demais créditos excluídos da RJ: () sim (x) não	Foi juntada relação de credores referente ao passivo tributário, todavia não restou localizada informações pertinentes aos créditos excluídos da Recuperação Judicial.	Movs. 37.43, 37.198, 37.235, 37.385, 37.501 e 37.530
Item 2.3.4	Houve realização de constatação prévia: () sim (x) não		-



Informações Processuais

No período em análise, as Recuperandas pleitearam concessão de medida cautelar com intuito de posterior pedido de recuperação Judicial. De início houve indeferimento da liminar com posterior deferimento do processamento da Recuperação Judicial pela Excelentíssima Magistrada, oportunidade em que houve a nomeação da Marques Administração Judicial para a realização dos trabalhos de Administradora Judicial.

Item da Recomendação 72	Descrição do Item	Resposta	Referência
Item 2.3.5	O processamento foi deferido (X) sim () não (Em caso positivo, em quanto tempo? () dias desde a distribuição da inicial. Houve emenda da inicial? (X) sim () não (Em caso negativo, em se tratando de litisconsorte, indicar: () indeferimento para todos os litisconsortes; () indeferimento para ____ (indicar número) litisconsortes, indicar fundamento legal para indeferimento)	Houve o deferimento do processamento da presente Recuperação Judicial para todos os litisconsortes ativos, todavia restou assinalado na decisão que a Requerente E.L.M. Participações LTDA, deveria apresentar documentos complementares sob pena de extinção do processo em relação a esta.	Mov. 42
Item 2.3.6.1	Qual o tempo decorrido entre: a distribuição da inicial e a relação de credores elaborada pelo administrador judicial: ____ (indicar número)	Evento não ocorrido.	-
Item 2.3.6.2	Qual o tempo decorrido entre: a decisão de deferimento do processamento e a relação de credores elaborada pelo administrador judicial: ____ (indicar número)	Evento não ocorrido.	-
Item 2.3.6.3	Qual o tempo decorrido entre: a distribuição da inicial e a realização da primeira assembleia de credores para deliberar sobre o plano de recuperação: ____ (indicar número)	Evento não ocorrido.	-



Informações Processuais

No período em análise, as Recuperandas pleitearam concessão de medida cautelar com intuito de posterior pedido de recuperação Judicial. De início houve indeferimento da liminar com posterior deferimento do processamento da Recuperação Judicial pela Excelentíssima Magistrada, oportunidade em que houve a nomeação da Marques Administração Judicial para a realização dos trabalhos de Administradora Judicial.

Item da Recomendação 72	Descrição do Item	Resposta	Referência
Item 2.3.6.4	Qual o tempo decorrido entre: a distribuição da inicial e a aprovação do plano de recuperação pela assembleia de credores: _____ (indicar número)	Evento não ocorrido.	-
Item 2.3.6.5	Qual o tempo decorrido entre: a distribuição da inicial e a aprovação ou rejeição do plano de recuperação judicial pela assembleia de credores: _____ (indicar número)	Evento não ocorrido.	-
Item 2.3.6.6	Qual o tempo decorrido entre: a distribuição da inicial e a concessão da recuperação judicial (homologação do plano) ; ____ dias (indicar número)	Evento não ocorrido.	-
Item 2.3.6.7	Qual o tempo decorrido entre: a distribuição da inicial e a convocação em falência: em caso de plano rejeitado pela assembleia de credores; ____ dias (indicar número) e em caso de recuperação judicial concedida; ____ dias (indicar número)	Evento não ocorrido.	-
Item 2.3.6.8	Qual o tempo decorrido entre: a distribuição da inicial até a apresentação do quadro geral de credores; ____ dias (indicar número)	Evento não ocorrido.	-



Informações Processuais

No período em análise, as Recuperandas pleitearam concessão de medida cautelar com intuito de posterior pedido de recuperação Judicial. De início houve indeferimento da liminar com posterior deferimento do processamento da Recuperação Judicial pela Excelentíssima Magistrada, oportunidade em que houve a nomeação da Marques Administração Judicial para a realização dos trabalhos de Administradora Judicial.

Item da Recomendação 72	Descrição do Item	Resposta	Referência
Item 2.3.6.9	Qual o tempo decorrido entre: a duração da suspensão prevista no art. 6º, § 4º, da Lei 11.101/05; _____ (indicar número)	Evento não ocorrido.	-
Item 2.3.6.10	O tempo decorrido desde a distribuição da inicial e extinção da recuperação judicial (quando não convolada em falência); ____ dias (indicar número)	Evento não ocorrido.	-
Item 2.3.7	Aprovação do plano de recuperação judicial ocorreu na forma prevista no art. 58 §1º da Lei 11.101/05 (cram down): () sim () não	Evento não ocorrido.	-
Item 2.3.8	Houve recurso contra a decisão que concedeu a recuperação judicial: () sim () não. Em caso positivo, o plano foi: () mantido integralmente () mantido em parte () anulado	Evento não ocorrido.	-
Item 2.3.9	Houve a apresentação de plano especial na forma prevista nos arts. 70 e ss. da Lei 11.101/05 (quando aplicável): () sim () não	Evento não ocorrido.	-
Item 2.3.10	Houve a realização de leilão para venda de filial ou UPI na forma prevista no art. 60 da Lei 11.101/05: () sim () não	Evento não ocorrido.	-



Informações Processuais

No período em análise, as Recuperandas pleitearam concessão de medida cautelar com intuito de posterior pedido de recuperação Judicial. De início houve indeferimento da liminar com posterior deferimento do processamento da Recuperação Judicial pela Excelentíssima Magistrada, oportunidade em que houve a nomeação da Marques Administração Judicial para a realização dos trabalhos de Administradora Judicial.

Item da Recomendação 72	Descrição do Item	Resposta	Referência
Item 2.3.10.1	Em caso positivo, sobre o item 2.3.10, o leilão foi realizado: () antes () depois () antes e depois (se mais de um leilão e em diferentes momentos da assembleia geral de credores para deliberação do plano de recuperação	Evento não ocorrido.	-
Item 2.3.10.2	Em caso positivo, sobre o item 2.3.10, houve recurso contra a decisão que deferiu ou indeferiu a alienação de filial ou UPI: () sim () não	Evento não ocorrido.	-
Item 2.3.10.3	Em caso positivo, sobre o item 2.3.10, na hipótese de recurso, a realização do leilão foi: () autorizada () rejeitada	Evento não ocorrido.	-
Item 2.3.11	Houve a alienação de bens na forma prevista no art. 66 da Lei 11.101/05: () sim () não (Em caso positivo, a alienação foi realizada: () antes () depois () antes e depois (se mais de uma alienação e em diferentes momentos da assembleia geral de credores para deliberação do plano de recuperação)	Evento não ocorrido.	-



Informações Processuais



No período em análise, as Recuperandas pleitearam concessão de medida cautelar com intuito de posterior pedido de recuperação Judicial. De início houve indeferimento da liminar com posterior deferimento do processamento da Recuperação Judicial pela Excelentíssima Magistrada, oportunidade em que houve a nomeação da Marques Administração Judicial para a realização dos trabalhos de Administradora Judicial.

Item da Recomendação 72	Descrição do Item	Resposta	Referência
Item 2.3.12	Houve a concessão de financiamento ao devedor aprovado pelo Juízo no curso da recuperação judicial: () sim () não (Em caso positivo, houve a outorga de garantia real () sim () não) e (Em caso de outorga, a garantia constituída foi () alienação fiduciária () cessão fiduciária () hipoteca () penhor () outro direito real de garantia)	Evento não ocorrido.	-
Item 2.3.13	Houve pedido de modificação do plano após a concessão de recuperação judicial () sim () não	Evento não ocorrido.	-
Item 2.3.13.1	Em caso positivo, sobre o item 2.3.13, o pedido foi formulado: ____ (indicar número) dias contados da distribuição da inicial e (indicar número) dias contados da concessão da recuperação judicial	Evento não ocorrido.	-
Itens 2.3.13.2 e 2.3.13.3	Em caso positivo, sobre o item 2.3.13, o plano modificativo foi: () aprovado () rejeitado e em quanto tempo a contar da sua apresentação o plano de recuperação modificativo foi aprovado ou rejeitado: ____ (indicar número) dias	Evento não ocorrido.	-



Informações Processuais

No período em análise, as Recuperandas pleitearam concessão de medida cautelar com intuito de posterior pedido de recuperação Judicial. De início houve indeferimento da liminar com posterior deferimento do processamento da Recuperação Judicial pela Excelentíssima Magistrada, oportunidade em que houve a nomeação da Marques Administração Judicial para a realização dos trabalhos de Administradora Judicial.

 Eventos ocorridos
 Eventos Futuros

Item da Recomendação 72	Descrição do Item	Resposta	Referência
Item 2.3.14	Indique a razão da convalidação da recuperação judicial em falência: [inserir campo de texto] (ex: não apresentação do plano de recuperação judicial no prazo legal, descumprimento do plano de recuperação judicial, etc.).	Evento não ocorrido.	-
Item 2.3.15	Houve fixação de honorários mensais ao Administrador Judicial: <input type="checkbox"/> sim <input type="checkbox"/> não (Em caso positivo, indicar o valor mensal da remuneração)	Evento não ocorrido.	-
Item 2.3.15.2	Indicar o valor total da remuneração fixada ao Administrador Judicial:	OvalordaremuneraçãofixadaaAdministradora Judicial, segundo o débito concursal indicado pelas Recuperandas, perfaz a monta de R\$ 10.201.007,28 (dez milhões e duzentos e um mil e sete reais e vinte e oito centavos).	-



Informações Processuais

No período em análise, as Recuperandas pleitearam concessão de medida cautelar com intuito de posterior pedido de recuperação Judicial. De início houve indeferimento da liminar com posterior deferimento do processamento da Recuperação Judicial pela Excelentíssima Magistrada, oportunidade em que houve a nomeação da Marques Administração Judicial para a realização dos trabalhos de Administradora Judicial.

7.2 ANDAMENTO PROCESSUAL

O Grupo Recuperando ajuizou seu pedido de Recuperação Judicial no dia 02/03/2023, ocorrendo durante o período sob análise os seguintes atos processuais nos autos:

Data	Evento	Mov.
02/05/2023	Petitório apresentado por Banco Fibra S/A pleiteando sua habilitação nos autos.	145
02/05/2023	Petitório apresentado por Banco C6 S/A pleiteando sua habilitação nos autos.	146
02/05/2023	Petitório apresentado por Banco Bradesco S/A pleiteando sua habilitação nos autos.	147
03/05/2023	Petitório apresentado por Banestes S/A, na qual informou o envio de habilitação de crédito administrativa à AJ, bem como pleiteou sua habilitação nos autos.	153
03/05/2023	Petitório apresentado por Farmácia e Drogaria Nissei S/A, na qual informou que promoverá o envio de habilitação de crédito administrativa à AJ, bem como pleiteou sua habilitação nos autos.	155
03/05/2023	Petitório apresentado por Banco Santander (Brasil) S/A pleiteando sua habilitação nos autos.	156
03/05/2023	Petitório apresentado por CPFL Energia pleiteando sua habilitação nos autos.	157
03/05/2023	Petitório apresentado por Unicharm do Brasil Indústria e Comércio de Produtos de Higiene Ltda pleiteando sua habilitação nos autos.	158
04/05/2023	Petitório apresentado por Condor S/A, oportunidade em que exarou concordância com o crédito arrolado na relação de credores das Recuperandas, bem como informou o envio de habilitação à Administradora Judicial.	159
04/05/2023	Petitório apresentado por Nutivit Suplementos Alimentares Ltda pleiteando sua habilitação nos autos.	164
04/05/2023	Petitório apresentado por IMEC – Indústria de Medicamentos Custódia Ltda pleiteando sua habilitação nos autos.	165
04/05/2023	Petitório apresentado por GEOLAB Indústria Farmacêutica S/A pleiteando sua habilitação nos autos.	168
04/05/2023	Petitório apresentado por Banco Bocom BBM S/A pleiteando sua habilitação nos autos.	169
05/05/2023	Petitório apresentado por Hedge Logística Fundo de Investimento Imobiliário pleiteando sua habilitação nos autos.	172



Informações Processuais

No período em análise, as Recuperandas pleitearam concessão de medida cautelar com intuito de posterior pedido de recuperação Judicial. De início houve indeferimento da liminar com posterior deferimento do processamento da Recuperação Judicial pela Excelentíssima Magistrada, oportunidade em que houve a nomeação da Marques Administração Judicial para a realização dos trabalhos de Administradora Judicial.

Data	Evento	Mov.
05/05/2023	Petitório apresentado por Hersil Administração e Empreendimentos Prediais Ltda pleiteando sua habilitação nos autos.	173
08/05/2023	Petitório apresentado por Sigvaris do Brasil Indústria e Comércio Ltda pleiteando sua habilitação nos autos.	174
08/05/2023	Juntada de resposta de ofício.	178
08/05/2023	Juntada de resposta de ofício.	179
08/05/2023	Juntada de resposta de ofício.	180
09/05/2023	Petitório apresentado por EMS S/A, Germed Farmacêutica Ltda, Legrand Pharma Indústria Farmacêutica Ltda e Multilab Indústria e Comércio de Produtos Farmacêuticos Ltda, pleiteando sua habilitação nos autos, bem como informando o envio de divergência de crédito administrativa à Administradora Judicial.	181
09/05/2023	Petitório apresentado por Nova SRM Administração de Recursos e Finanças S/A pleiteando sua habilitação nos autos.	182
09/05/2023	Petitório apresentado por Brasterápica Indústria Farmacêutica Ltda pleiteando sua habilitação nos autos, bem como informou que apresentará divergência de crédito administrativa à AJ e, ainda, teceu considerações que entendeu como pertinentes.	183
09/05/2023	Petitório apresentado por Laboratório Teuto Brasileiro S/A, no qual exarou concordância ao valor do crédito arrolado pelas Recuperandas, apresentou seus dados na forma do art. 7º, §1º da LFRJ e, ainda, requereu sua habilitação nos autos.	184
09/05/2023	Petitório apresentado por Medquímica Indústria Farmacêutica Ltda, no qual exarou concordância ao valor do crédito arrolado pelas Recuperandas, apresentou seus dados na forma do art. 7º, §1º da LFRJ e, ainda, requereu sua habilitação nos autos.	185
09/05/2023	Petitório apresentado por Guarida Serviços Imobiliários Ltda, ocasião em que informou ser parte estranha ao feito, motivo pelo qual requereu sua exclusão do rol de credores.	186
09/05/2023	Petitório apresentado por Leclair Indústria e Comércio de Perfumes e Cosméticos Ltda pleiteando sua habilitação nos autos.	187
10/05/2023	Petitório apresentado por China Construction Bank (Brasil) Banco Múltiplo S/A, oportunidade em que informou a interposição de Agravo de Instrumento em face da decisão de mov. 42.	188
10/05/2023	Petitório apresentado por Itaú Unibanco S/A, oportunidade em que informou a interposição de Agravo de Instrumento em face da decisão de mov. 42.	189



Informações Processuais

No período em análise, as Recuperandas pleitearam concessão de medida cautelar com intuito de posterior pedido de recuperação Judicial. De início houve indeferimento da liminar com posterior deferimento do processamento da Recuperação Judicial pela Excelentíssima Magistrada, oportunidade em que houve a nomeação da Marques Administração Judicial para a realização dos trabalhos de Administradora Judicial.

Data	Evento	Mov.
10/05/2023	Petitório apresentado por AMED S/A, oportunidade na qual informou ser a credora legítima das Recuperandas, e não a empresa Laborplast Comercial Ltda, consono arrolado no rol de credores. Assim, requereu a alteração da titularidade do crédito, bem como noticiou que enviou tal pedido à Administradora Judicial. Por fim, pleiteou sua habilitação nos autos.	195
10/05/2023	Petitório apresentado por Althaia S/A Indústria Farmacêutica, ocasião em que pleiteou sua habilitação nos autos, bem como informou o envio de divergência de crédito administrativa à AJ.	198
11/05/2023	Juntada de decisão dos autos de Agravo de Instrumento nº 0028007-78.2023.8.16.0000, interposto por Itaú Unibanco S/A, a qual indeferiu a medida liminar pleiteada pelo Agravante.	199
11/05/2023	Petitório apresentado por Devisa Comercial Eireli, Depibras Comercial Ltda e Depisul Comércio de Cosméticos Eireli, as quais pleitearam habilitação nos autos.	206
12/05/2023	Petitório apresentado por Cless Comércio de Cosméticos S/A pleiteando sua habilitação nos autos.	208
15/05/2023	Petitório apresentado por Banco do Estado do Rio Grande do Sul S/A pleiteando sua habilitação nos autos.	209
15/05/2023	Juntada de resposta de ofício.	210
15/05/2023	Juntada de resposta de ofício.	211
15/05/2023	Petitório apresentado por Cimed Indústria S/A pleiteando sua habilitação nos autos.	212
16/05/2023	Petição do Estado do Espírito Santo, na qual noticiou a existência de débitos em nome da Recuperanda Dispar Distribuidora de Medicamentos Ltda.	213
17/05/2023	Juntada de resposta de ofício.	216
18/05/2023	Juntada de resposta de ofício.	217
19/05/2023	Petitório apresentado por Qumory Distribuidora de Cosméticos Ltda pleiteando sua habilitação nos autos.	218
19/05/2023	Petitório apresentado por Hypera S/A pleiteando sua habilitação nos autos.	219



Informações Processuais

No período em análise, as Recuperandas pleitearam concessão de medida cautelar com intuito de posterior pedido de recuperação Judicial. De início houve indeferimento da liminar com posterior deferimento do processamento da Recuperação Judicial pela Excelentíssima Magistrada, oportunidade em que houve a nomeação da Marques Administração Judicial para a realização dos trabalhos de Administradora Judicial.

Data	Evento	Mov.
19/05/2023	Manifestação do Grupo Recuperando, oportunidade em que requereram a juntada do Plano de Recuperação Judicial, bem como do laudo de viabilidade econômica e de avaliação de seus ativos.	222
22/05/2023	Petitório apresentado por Power Trac Baterias Ltda pleiteando sua habilitação nos autos.	223
22/05/2023	Petitório apresentado por Escrilex Serviços de Contabilidade S/C Ltda pleiteando sua habilitação nos autos.	224
22/05/2023	Petitório apresentado por Multisaúde Farmacêutica e Nutricional S/A pleiteando sua habilitação nos autos.	227
24/05/2023	Juntada de resposta de ofício.	228
24/05/2023	Juntada de resposta de ofício.	229
25/05/2023	Petitório apresentado por Ceras Johnson Ltda pleiteando sua habilitação nos autos.	230
25/05/2023	Petitório apresentado por Eurofral Indústria de Produtos Higiênicos e Termoplásticos Ltda pleiteando sua habilitação nos autos.	233
29/05/2023	Juntada de resposta de ofício.	235
29/05/2023	Juntada de resposta de ofício.	236
29/05/2023	Juntada de resposta de ofício.	237
29/05/2023	Juntada de resposta de ofício.	238
29/05/2023	Juntada de resposta de ofício.	239
29/05/2023	Juntada de resposta de ofício.	240
31/05/2023	Proferida decisão, na qual a Ilma. Magistrada teceu considerações visando sanear o feito, bem como fixou os honorários da Administradora Judicial.	241



Informações Processuais

No período em análise, as Recuperandas pleitearam concessão de medida cautelar com intuito de posterior pedido de recuperação Judicial. De início houve indeferimento da liminar com posterior deferimento do processamento da Recuperação Judicial pela Excelentíssima Magistrada, oportunidade em que houve a nomeação da Marques Administração Judicial para a realização dos trabalhos de Administradora Judicial.

7.3 RECURSOS

Além dos autos de Recuperação Judicial, tramitam ou tramitaram neste juízo ou instâncias superiores, contra as Recuperandas outros autos, quais sejam:

Processo	Partes	Situação
Agravo de Instrumento autos nº 0027782-58.2023.8.16.0000	China Construction Bank (Brasil) Banco Múltiplo S/A X Grupo DP4	A Agravante interpôs Agravo de Instrumento contra a decisão de mov. 42 que deferiu o processamento da Recuperação Judicial em favor do Grupo Recuperando, determinou a suspensão dos protestos e apontamentos nos órgãos de proteção ao crédito, bem como deferiu a consolidação substancial do grupo. Assim, o Agravante pugnou pela reforma da decisão, bem como a atribuição de efeito suspensivo ao recurso interposto. Em decisão monocrática de mov. 79, restou indeferida a liminar requerida pelo Agravante, uma vez que entendeu o D. Desembargador estarem ausentes os requisitos necessários para sua concessão. Em andamento.
Agravo de Instrumento autos nº 0027782-58.2023.8.16.0000	Itaú Unibanco S/A X Grupo DP4	A Agravante interpôs Agravo de Instrumento contra a decisão de mov. 42 que deferiu o processamento da Recuperação Judicial concedido em favor do Grupo Recuperando, determinou a suspensão dos protestos e apontamentos nos órgãos de proteção ao crédito, bem como deferiu a consolidação substancial do grupo. Assim, o Agravante pugnou pela reforma da decisão, bem como a atribuição de efeito suspensivo ao recurso interposto. Em decisão monocrática de mov. 76, restou indeferida a liminar requerida pelo Agravante, uma vez que entendeu o D. Desembargador estarem ausentes os requisitos necessários para sua concessão. Em andamento.



Informações Processuais

No período em análise, as Recuperandas pleitearam concessão de medida cautelar com intuito de posterior pedido de recuperação Judicial. De início houve indeferimento da liminar com posterior deferimento do processamento da Recuperação Judicial pela Excelentíssima Magistrada, oportunidade em que houve a nomeação da Marques Administração Judicial para a realização dos trabalhos de Administradora Judicial.

	Eventos ocorridos
	Eventos Futuros

7.4 CRONOGRAMA PROCESSUAL

Data	Evento
02/03/2023	Pedido de medida cautelar preparatória antecedente ao pedido de recuperação judicial.
22/03/2023 e 28/03/2023	Emenda à Inicial – Pedido de Recuperação Judicial (art. 51 LFRJ)
29/03/2023	Deferimento do Processamento da Recuperação Judicial (art. 52 LFRJ)
17/04/2023	Publicação de Edital de deferimento do processamento da RJ no Diário de Justiça Eletrônico do TJPR (art. 52, §1º LFRJ)
31/03/2023	Assinatura do Termo de Compromisso pela Administradora Judicial (art. 33 LFRJ)
03/05/2023	Decurso do prazo para apresentação de Habilitações e Divergências de Créditos pelos Credores diretamente à Administradora Judicial (art. 7º, §1º LFRJ)
19/05/2023	Apresentação do Plano de Recuperação Judicial pelas Recuperandas (art. 53 LFRJ)
	Apresentação da Relação de Credores elaborada pela Administradora Judicial (art. 7º, §2º LFRJ)
	Publicação de Edital aviso de recebimento do PRJ e Relação de Credores do AJ no Diário de Justiça Eletrônico do TJPR (art. 53 e 7º, §2º LFRJ)
	Decurso do prazo para apresentação de Impugnação à Relação Nominal de Credores apresentada pela Administradora Judicial pelos Credores (art. 8º LFRJ)
	Decurso de prazo para apresentação de Objeções ao Plano de Recuperação Judicial pelos Credores (art. 55, parágrafo único LFRJ)
	Decurso de prazo de suspensão do curso da prescrição de ações e execuções contra as Recuperandas – 180 dias após o deferimento da RJ, salvo eventuais prorrogações (art. 6º, §4º LFRJ)
	Publicação do Edital de convocação para votação do PRJ em AGC (art. 56, §1º LFRJ)
	Homologação do Quadro Geral de Credores (art. 18 LFRJ)
	Homologação do Plano de Recuperação Judicial (art. 58 LFRJ)
	Término do período de fiscalização judicial (art. 61 LFRJ)



8. GLOSSÁRIO



Glossário

AGC – Assembleia Geral de Credores
AI – Agravo de Instrumento
AJ – Administradora Judicial
ART. – Artigo
CCB – Cédula de Crédito Bancário
DJE – Diário de Justiça Eletrônico
DES – Desembargador (a)
DRE – Demonstração de Resultado do Exercício
ED – Embargos de Declaração
EPP – Empresa de Pequeno Porte
ICMS – Imposto de Circulação sobre Mercadorias e Serviços
INC. – Inciso
Grupo Recuperando – Grupo DP4
LFRJ – Lei de Falência e Recuperação Judicial (Lei 11.101/2005)
LTDA – Limitada
ME – Microempresa
MM. – Meritíssimo
M – Milhão
MOV. - Movimentação
PERT – Programa Especial de Regularização Tributária
PGFN – Procuradoria Geral da Fazenda Nacional
QGC – Quadro Geral de Credores
RJ – Recuperação Judicial
Rel. – Relator (a)
Recuperandas – Grupo DP4
Resp – Recurso Especial
RMA – Relatório Mensal de Atividades
RNC – Relação Nominal de Credores
ROA – Retorno sobre ativo total
ROE - Retorno sobre patrimônio líquido
S. A. – Sociedade Anônima
STJ – Superior Tribunal de Justiça
TJPR – Tribunal de Justiça do Paraná
TJSP - Tribunal de Justiça de São Paulo
TRF – Tribunal Regional Federal
PRJ – Plano de Recuperação Judicial
§ - Parágrafo
TRF – Tribunal Regional Federal
PRJ – Plano de Recuperação Judicial




9. ANEXOS



Anexo I

FOTOS DA INSPEÇÃO FÍSICA


Durante o período sob análise – **maio de 2023** – esta Administradora Judicial realizou inspeção física nas dependências da Recuperanda Dispar Distribuidora De Medicamentos Ltda. – EPP, no município de São José dos Pinhais/ PR.



Anexo I

FOTOS DA INSPEÇÃO FÍSICA


Durante o período sob análise – **maio de 2023** – esta Administradora Judicial realizou inspeção física nas dependências da filial da Recuperanda Dispar Distribuidora De Medicamentos Ltda. – EPP, no município de Nova Santa Rita/RS



Anexo I

FOTOS DA INSPEÇÃO FÍSICA


Durante o período sob análise – **maio de 2023** – esta Administradora Judicial realizou inspeção física nas dependências da filial da Recuperanda Dispar Distribuidora De Medicamentos Ltda. – EPP, no município de Salto/SP.



Anexo I

FOTOS DA INSPEÇÃO FÍSICA

Durante o período sob análise – **maio de 2023** – esta Administradora Judicial realizou inspeção física nas dependências da filial da Recuperanda Dispar Distribuidora De Medicamentos Ltda. – EPP, e da filial da Recuperanda VEV Comércio de Medicamentos Ltda, no município de Serra/ES.



Anexo I FOTOS DA INSPEÇÃO FÍSICA


Durante o período sob análise – **maio de 2023** – esta Administradora Judicial realizou inspeção física nas dependências da filial da Recuperanda Dispar Distribuidora De Medicamentos Ltda. – EPP e da filial da Recuperanda VEV Comércio de Medicamentos Ltda, no município de Araquari/SC.



Anexo I

FOTOS DA INSPEÇÃO FÍSICA

Durante o período sob análise – **maio de 2023** – esta Administradora Judicial realizou inspeção física nas dependências da Recuperanda Azul Farma Distribuidora de Medicamentos Ltda.



Anexo I

FOTOS DA INSPEÇÃO FÍSICA

Durante o período sob análise – **maio de 2023** – esta Administradora Judicial realizou inspeção física nas dependências da Recuperanda Aikon Comércio de Medicamentos Ltda – EPP.



Anexo I

FOTOS DA INSPEÇÃO FÍSICA

Durante o período sob análise – **maio de 2023** – esta Administradora Judicial realizou inspeção física nas dependências da Recuperanda Top Farma Distribuidora de Medicamentos Ltda – EPP.



**CURITIBA/PR**

Av. Cândido de Abreu, nº776, Sala 1306,
Ed. World Business, Centro Cívico
CEP 80.530-000
(41) 3206-2754 | (41) 99189-2968

MARINGÁ/PR

Av. Mauá, nº 2720, Sala 04,
Ed. Villagio Di Itália, Zona 03
CEP 87.050-020
(44) 3226-2968 | (44) 99127-2968

SÃO PAULO/SP

Av. Paulista, nº 302 - 9º Andar
Ed. José Martins Borges - Bela Vista
CEP 01.310-000
(11) 3135-6549 | (11) 98797-8850

www.marquesadmjudicial.com.br

[f](https://www.facebook.com/marquesadmjudicial) [@](https://www.instagram.com/marquesadmjudicial) [▶](https://www.youtube.com/marquesadmjudicial) /marquesadmjudicial



Documento assinado digitalmente, conforme MP nº 2.200-2/2001, Lei nº 11.419/2006, resolução do Projudi, do TJPR/OE
Validação deste em <https://projudi.tjpr.jus.br/projudi/> - Identificador: PJDFJ 5L8SV BMJ3F 8FKAY